Sensys Gatso Group

›2017 ÅRSREDOVISNING

Innehåll

Kommentarer från VD	6
Vi skapade vår egen branch	8
Sensys Gatso står för integritet	10
Marknaden	12
Våra mest värdefulla resurser	15
Hållbarhetsrapport	16
Revisorns yttrande avseende den lagstadgade hållbarhetsrapporten	19
Sensys Gatso Group aktieinformation	21
Förvaltningsberättelse	*22*
Femårsöversikt	*26*
Nyckeltal	*27*
Bolagsstyrningsrapport	*28*
Styrelse	*34*
Koncernledning	*35*
Koncernen: Resultaträkning och övrigt totalresultat	*36*
Koncernen: Balansräkning	*37*
Koncernen: Förändringar av eget kapital	*39*
Koncernen: Kassaflöde	*40*
Redovisnings- och värderingsprinciper	*42*
Noter, Koncernen	*47*
Risker	*55*
Moderbolag: Resultaträkning	*56*
Moderbolag: Balansräkning	*57*
Moderbolag: Kassaflöde	*59*
Moderbolag: Förändringar av eget kapital	*60*
Noter, Moderbolaget	*61*
Revisionsberättelse	67
Aktieägarinformation	70
Adresser	71

Vision

"Vår vision är att vara en innovatör inom trafikledning och trafikstyrningslösningar genom att tillhandahålla programvara och tjänster för en säkrare och mer hållbar miljö."

Affärsidé

Att göra trafiken säkrare. (Making traffic safer.)

Nettoomsättning (TSEK)

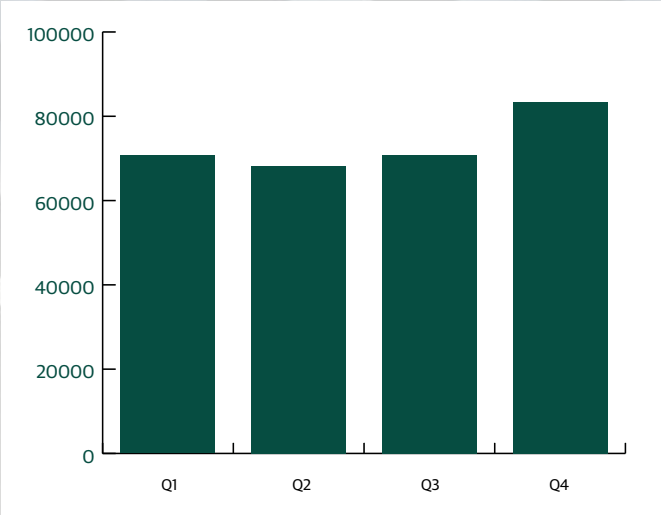

Årsredovisning 2017

Sensys Gatso Group AB är ett svenskt företag som lyder under svensk lag. Alla belopp är angivna i svenska kronor. Miljoner kronor förkortas till MSEK och tusentals kronor till TSEK. Numeriska data inom parentes avser år 2016 såvida inget annat anges. Uppgifter om marknads- och konkurrensförhållanden är Sensys Gatso Groups egna uppskattningar. Dessa beräkningar är baserade på information som finns tillgänglig i publicerade och tillförlitliga källor.

Finansiell information finns tillgänglig på både svenska och engelska på www.sensysgatso.com under Investerare/Investor Relations, där det också är möjligt att beställa ett fysiskt exemplar av årsredovisningen. Om du vill ha ett fysiskt exemplar av årsredovisningen går det också bra att ringa 036-34 29 80, eller skicka ett e-postmeddelande till info@sensysgatso.com.

2017 i korthet

» Nettoomsättning 293,1 MSEK (436,6)

» Orderingång 348,9 MSEK (199,9)

» Rörelseresultat -54,8 MSEK (-23,2)

» Bruttomarginal (%) 39,6 (33,6)

» EBITDA -15,9 MSEK (25,3)

» Resultat efter skatt -61,8 MSEK (-24,4)

» Periodens totalresultat -64,9 MSEK (-0,7)

» Resultat per aktie, före och efter utspädning, SEK -0,07 (-0,04)

» Kassaflödet från den löpande verksamheten uppgick till -39,3 MSEK (88,4)

Viktiga händelser

» Sensys Gatsos företrädesemission fulltecknades. Genom emissionen erhöll Sensys Gatso en likvid om cirka 103,3 miljoner kronor före emissionskostnader.

» Sensys Gatso har mottagit order värda 58 miljoner kronor från Trafikverket.

» Sensys Gatso har tilldelats ett ettårigt kontrakt för ett program avseende oförsäkrade fordon och beräknas vara värt 17 miljoner kronor från Oklahoma, USA.

» Sensys Gatso har tilldelats ett 10-årskontrakt för automatisk hastighetsövervakning med ett förväntat värde på 60 miljoner kronor under den totala kontraktsperioden från Ohio, USA.

» Sensys Gatso utsåg Ivo Mönnink till ny VD per 1 oktober 2017.

» Sensys Gatso har mottagit order från Belgien till ett värde av 18,6 miljoner kronor.

» Sensys Gatso har tecknat ett kontrakt i Sydeuropa till ett värde av 25,6 miljoner kronor.

» Sensys Gatso Group AB har flyttat över sin operativa verksamhet till det helägda dotterbolaget Sensys Gatso Sweden AB.

Nettoomsättning

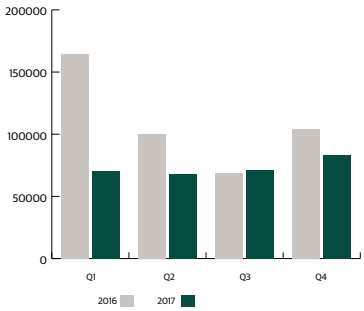

Orderingång

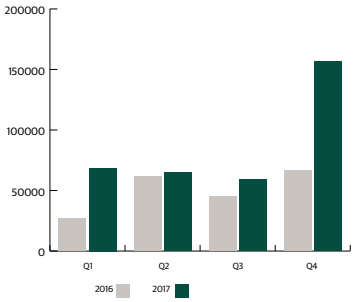

Kassaflöde

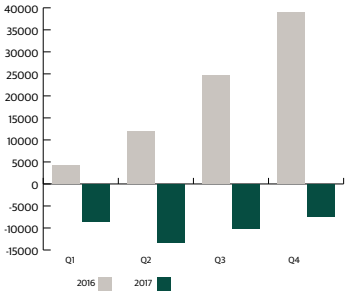

Kommentarer från VD
Ett integrerat företag med stor integritet

Framöver handlar allt om att visa stor integritet. Två starka varumärken inom automatiserad trafikövervakning, Sensys och Gatso, har blivit en gemensam kraft i form av Sensys Gatso Group och vi är starkare än någonsin.

Jag blev VD för Sensys Gatso Group i oktober 2017. Sedan dess har jag lärt mig en mängd nya saker om banbrytande teknik och toppmoderna produkter för trafiksäkerhet. Framförallt har jag fått möjligheten att lära känna några av branschens skarpaste hjärnor. Redan från dag ett har det varit ett sant nöje att arbeta tillsammans med mina hängivna medarbetare och våra trogna kunder. Jag är glad över att få vara delaktig.

En avvaktande inledning på 2017

Affärsmässigt upplevde vi att 2017 inleddes avvaktande. Ofördelaktiga marknadsförhållanden såsom lågt oljepris samt en allmän ekonomisk avmattning, framförallt i Mellanöstern, påverkade initialt våra affärsmöjligheter negativt. Flera av våra projekt tillsammans med statliga myndigheter sköts upp på obestämd tid och för vår organisation, som hela tiden vill åstadkomma mer, var detta såklart frustrerande.

Under årets andra halva upplevde vi en förbättring av marknaderna i Mellanöstern. Denna förbättring ledde inte bara till en ökad orderingång utan också till att vi nu betraktar återstoden av 2018 med en något större optimism. Mellanöstern är inte bara en viktig tillväxtmarknad för Sensys Gatso. Den är också viktig för marknaden för trafikövervakning överlag. I takt med att många länder i regionen inför nya regleringar har trafikövervakningssystem blivit allt viktigare. Till viss del ser vi också ett ökat fokus på trafikövervakning generellt. Samma mönster går igen i vissa östeuropeiska länder.

Under 2017 upplevde vi att vissa marknader var starka, medans andra bara levde upp till förväntningarna eller var direkt krävande. I Tyskland hade vi den högsta årliga omsättning-

en sedan starten av det tyska dotterbolaget. För den australienska marknaden såg det till en början lovande ut, men vid årets slut kunde vi konstatera att den inte levt upp till våra förväntningar. Bland annat beslöt vår största kund i Australien att senarelägga sina beställningar för andra halvan av 2017 på grund av yttre omständigheter. Dessa omständigheter verkar ha ändrats vilket gör att vi är optimistiska om att vi kommer ikapp affärsmässigt i Australien under 2018.

Slutligen såg vi en betydande tillväxt i orderingången i USA, en prioriterad marknad för vår affärsenhet Operatörstjänster. Vi avslutade året starkt med ett stort avtal om system för hastighetsövervakning med delstaten Ohio. Avtalet sträcker sig över 10 år och förväntas generera 700 000 USD i årlig försäljning. Detta motsvarar 60 miljoner SEK för hela avtalsperioden. Vi tilldelades också ett ettårigt kontrakt för ett program avseende oförsäkrade fordon som beräknas vara värt 17 miljoner kronor från Oklahoma, USA.

Vi har vänt på skutan

Sammantaget har förutsättningarna på våra olika marknader blivit mer fördelaktiga. Under den andra halvan av 2017 och under början av 2018 har flertalet inaktiva projekt aktiverats vilket resulterade i en bra orderstock för det fjärde kvartalet.

Visserligen har vårt fokus på effektivitet inom tillverkning och personalplanering lett till bättre kostnadskontroll, men det är i realiteten utvecklingen av synergier, genom strategisk planering och ansvarsfördelning efter samgåendet, som driver oss framåt och tar oss i nivå med våra mål.

Under de kommande åren fokuserar Sensys Gatso på att komma närmre slutkunderna för att på så sätt bygga fler långvariga relationer. Försäljning av kompletta system, inklusive långsiktiga underhållsprogram, utgör basen för vår tillväxtplan. Den största möjligheten till att förbättra våra kundrelationer ytterligare är dock inom affärsenheten Operatörstjänster. Erfarenheter från Operatörstjänster visar att dessa är värdefulla vid byggande av långsiktiga och produktiva samarbeten med slutkunder. För att kunna bygga vidare på detta har vi intensifierat vårt arbete med att identifiera marknader där vi kan duplicera den redan framgångsrika affärsmodellen vilken också innebär återkommande intäkter.

Lanseringen av PULS

En av förra årets höjdpunkter var lanseringen av vår egenutvecklade mjukvara, PULS. I korthet är det en intelligent datainsamlings- och analysplattform som bidrar till att göra städer säkrare och mer hälsosamma.

PULS bygger på avancerad teknik och alla möjligheter som digital teknik erbjuder. Men det är inte tekniken i sig som gör plattformen unik. Det unika är att den, med integritet som ett fundament, bidrar till ökad livskvalitet och säkerhet för människor.

I en tid då städer runt om i världen tävlar med varandra om att locka till sig nya invånare, krävs kunskap om hur man främjar hållbarhet och utnyttjar teknik i människors liv på bästa sätt. PULS finns till för att göra just det, precis som övriga innovationer från Sensys Gatso.

Vår framgång bygger på integration

Om jag skulle sammanfatta 2017 med ett enda ord, skulle jag säga integration. Fjolåret handlade till stor del om att förena idéer, affärsmodeller, produkter, teknik och människor till en stark enhet. Det återstår förstås mer att göra, men Sensys Gatso är idag betydligt mer integrerat som företag jämfört med 2016. En sammanslagning av den här storleken mellan två välrenommerade företag som Sensys och Gatso kräver naturligtvis skicklighet, tid och tålamod. Det viktigaste är dock en gemensam grund att stå på; något som utgör ett fundament för hur vi utvecklar våra produkter och tjänster, hur vi närmar oss våra kunder och hur vi arbetar tillsammans som ett lag. När vi påbörjade den här resan insåg vi snabbt att ett starkt ord räckte för att sammanfatta vår gemensamma kultur, vårt sätt att vara och det våra produkter representerar. Ordet är *integritet*. I vår värld är vi ansvariga för att leverera högkvalitativa system och tjänster som fungerar problemfritt och integrerat. Obrutna kedjor av integritet där bilder och data från vägkanten till slut blir juridiskt obestridbara bevis.

Tills nyligen, utvecklade, byggde och underhöll vi våra system lokalt. Nu har vi har gjort stora framsteg genom att integrera våra lokala team med varandra. Exempelvis har vi nu en gemensam, sammanhängande produktutvecklingsenhet för Jönköping och Haarlem. Det fina med detta är att alla på Sensys Gatso kan arbeta tillsammans för att erbjuda våra kunder de bästa tänkbara lösningarna, oavsett idéers eller produkters ursprung. Som företag förändras vi nu snabbt till en integrerad verksamhet. Det är något vi alla bör vara stolta över.

Integritet finns i vårt DNA

Förr talade vi mycket om "kundfokus" som ett av våra kärnvärden. Det är fortfarande viktigt men det säger inte hela sanningen om Sensys Gatso. För att knyta an till där jag började vill jag betona att *integritet* är viktig för företaget och att det är integritet som bör vara grunden för allt framtida arbete.

Integritet definierar vilka vi är som människor. Det är grundläggande för våra yrkesroller och våra relationer till kunder och partners. Allt vi gör bygger på integritet. Det har funnits i vårt DNA i 60 år och det är något som särskiljer oss från många av våra konkurrenter. Man ser det på vårt sätt att vara och hur vi utvecklar och bygger våra produkter, men man ser det först och främst på vårt sätt att göra affärer.

Med det sagt vill jag tacka alla medarbetare, våra kunder, aktieägare och partners för att ni litar på Sensys Gatso. Vi litar på er.

Ivo Mönnink
VD, Sensys Gatso Group

"Nu för tiden kretsar allt vi gör kring ett ord, nämligen ***integritet***. Det är ett ord som definierar vilka vi är som människor och som partner till våra kunder."

Vi skapade vår egen bransch

Sensys och Gatso grundades på samma integritetsprincip. Båda företagen ville minska effekterna av mänskliga misstag och förbättra trafiksäkerheten på vägarna. Vi skapade vår egen bransch genom att göra saker som ingen annan hade tänkt på förut. Nu är vi Sensys Gatso och vi visar fortfarande vägen.

Hastighetskamerans skapare

Berättelsen om Gatso började så tidigt som 1911 i Nederländska Ostindien. Där föddes en pojke vid namn Maurice Gatsonides. Han var son till en diplomat, men politik var inget som intresserade Maurice särskilt mycket. Redan från tidig ålder var han en djärv och nyfiken uppfinnare som hade en naturlig förståelse för hur maskiner och teknik fungerade. Många år senare, tillbaka i Nederländerna, tog han steget fullt ut och utbildade sig till flygingenjör. Med det i ryggsäcken blev han senare en känd rallyförare och en hängiven entreprenör. Framförallt blev han hastighetskamerans skapare.

Maurice hade alltid varit intresserad av motorer och han upptäckte snart att rally var den perfekta blandningen av teknik och fart. Det visade sig att Maurice var en naturbegåvning bakom ratten. Han började som amatör och blev efter en tid världens första professionella rallyförare. Under sin rallykarriär vann han bl.a. Monte Carlo-rallyt 1953 i en Ford Zephyr och vid flertalet tillfällen deltog han i 24-timmarstävlingen Le Mans. Hans längtan efter fart och ständiga vilja att bli en bättre förare gjorde att Maurice tvingades att tänka nyskapande. Han gjorde det genom en egen uppfinning som mätte hans varvtider automatiskt. Maurice kanske inte visste det då, men i samma ögonblick som uppfinningen såg dagens ljus förändrande han tidtagning inom motorsport för alltid. Samtidigt lade han grunden för den moderna hastighetskameran.

Uppfinningen fick namnet Gatsometer och den är idag känd som världens första hastighetskamera. Före Gatsometern använde polisen manuella stoppur för att mäta tiden det tog för en bilist att ta sig mellan två fasta punkter. Det var med andra ord inget särskilt noggrant system. Gatsometern förändrade allt och blev startskottet för Gatso. Företaget grundades 1958.

När Sverige mötte Nederländerna

Många år senare, långt från Monte Carlo-rallyts glamour, grundades ett svenskt företag. Året var 1982 och företaget fick namnet Sensys. På Sensys fanns det inga rallyförare, bara skickliga ingenjörer som påbörjade sin resa genom att utveckla den första 10 GHz-radarn. Några år senare utvecklade de även RC 100-sensorn

och blev tilldelade ett kontrakt av den svenska Rikspolisstyrelsen. Sensys blev börsintroducerade på Stockholmsbörsen under 2001. I början av det nya årtusendet blev Sensys även den största leverantören av hastighetskameror i Sverige genom en order på 700 system från Polismyndigheten och dåvarande Vägverket. Under 2015 förvärvades Gatso och Sensys Gatso Group föddes. Resten är historia, men framförallt grunden för vår gemensamma framtid.

"Det var ytterst viktigt för sammanslagningen att Sensys och Gatso delade samma kultur. Våra idéer om kundfokus och integritet var identiska. Det var nästan som att de hade "stulit" våra kärnvärden. Vi var verkligen en perfekt matchning."

Timo Gatsonides, CTO på Sensys Gatso Group AB och barnbarn till Maurice Gatsonides.

Han bär med stolthet med sig arvet från Maurice.

Sensys och Nollvisionen

Sensys har en viktig roll i utvecklingen av svensk trafiksäkerhet och har länge varit delaktiga i den välkända Nollvisionen, som i huvudsak utvecklades av trafiksäkerhetsexperter på dåvarande Vägverket. Nollvisionens utgångspunkt är att människor begår misstag i trafiken och att våra misstag som människor inte ska få leda till att någon dödas eller skadas allvarligt i trafiken. När Nollvisionen lanserades under slutet av 1990-talet fick den genast bred förankring. Sensys var ett av många företag som välkomnade och stödde initiativet. Det råder inga tvivel att hastighetskameror från Sensys har bidragit till att öka den övergripande säkerheten på svenska vägar, liksom bilarnas utveckling och förbättrade vägar (ex. mitträcken och motorvägar). Sedan Sveriges Riksdag beslutade att Nollvisionen skulle börja gälla för trafiksäkerhetsarbetet i Sverige har Sensys produkter och system gjort vägarna säkrare samt minskat antalet dödsfall och allvarliga olyckor. På vägar med våra trafiksäkerhetskameror har medelhastigheten i snitt minskat med 5 procent och antalet dödsolyckor har minskat med 30 procent.

"Integritet är den enskilt viktigaste faktorn till att Trafikverket har ett så stort förtroende för Sensys Gatso. Vårt samarbete bygger på förtroende där vi aldrig kompromissar kring det som är av betydelse. Vi jobbar ju trots allt med system som hjälper till att lagföra människor."

Erik Hemgren, Kundansvarig,
Sensys Gatso Sweden

Sensys Gatso Group är självklart stolta över att vara en del av två så viktiga milstolpar - den banbrytande Nollvisionen och skapandet av världens första hastighetskamera.

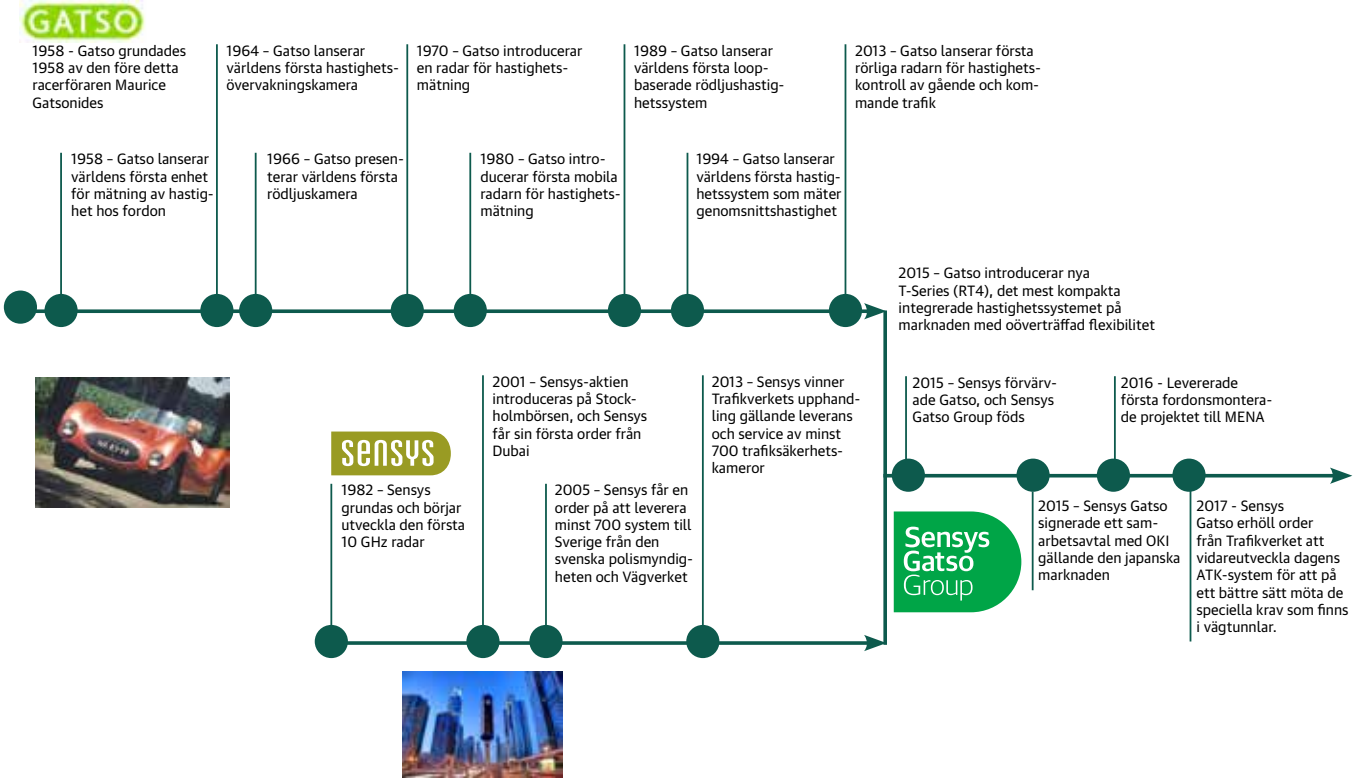

Sensys Gatso står för integritet

För oss står integritet för en mängd viktiga saker. Det handlar bl.a om att vara ärlig och visa god karaktär, vara pålitlig och tala sanning samt om att ta ansvar och följa lagen. Tillsammans utgör allt detta byggstenarna i vårt DNA. Integritet är något naturligt, precis som vår företagskultur.

Ett globalt företag med ett språk

I vår bransch har integritet en rad betydelser. Integritet handlar först och främst om ömsesidigt förtroende. Vi arbetar över hela världen på olika marknader, men vi är alltid samma pålitliga och trygga partner, oavsett var och när du kommer i kontakt med oss. Sensys Gatso är inte ett företag från Sverige, Nederländerna, USA, Mellanöstern, Tyskland eller Australien; vi är ett globalt företag med ett gemensamt språk – integritet.

"Som CFO och individ tror jag starkt på lagarbete, öppenhet och integritet. Mitt huvudmål är att skapa värde för intressenter genom att kombinera och beakta alla kompetenser inom ett lag och en organisation."

Simon Mulder, CFO,
Sensys Gatso Group

Trafikövervakning med stor integritet

Sensys Gatso verkar i en bransch där vi hjälper myndigheter att minimera oönskat eller farligt beteende i trafiken. De flesta människor är laglydiga, men vissa behöver en knuff i rätt riktning och en påminnelse om att de bryter mot lagen. Om man tar bort integritetsaspekten från trafiksäkerhetssystem som rör t.ex. hastighetsbegränsningar, bullernivåer, utsläppsnivåer och rödljuskorsningar, kan man inte heller förvänta sig att folk är villiga att ta konsekvenserna av sina överträdelser. Alla är lika inför lagen. Varje individ har också rätten att känna sig säker i trafiken. Det är vår uppgift att hjälpa våra kunder att se till att lagen följs och göra livet säkrare, tryggare och bekvämare för människor. Därför är det inte en slump, att vi har varit och fortfarande är, engagerade i den välkända Nollvisionen. Enligt oss är det inte acceptabelt att människor förolyckas i trafiken. Trafikövervakningssystem behövs för att skapa säkrare stads- och landsbygdsmiljöer. Det är faktiskt så enkelt.

Vikten av att skydda data och människor

Att skydda information som samlas in från hårdvara och som hanteras av mjukvara är en av de viktigaste sakerna för hela vår bransch. Det ligger förstås i vårt eget intresse att skydda vår kunddata på alla sätt vi kan och det är därför myndigheter runt om i världen förlitar sig på Sensys Gatso. Systemens och bevisens integritet är av yttersta vikt för att människor ska tro på den information vi levererar, men också för att människor ska ha förtroende för rättsväsendet.

För att förhindra missbruk samt olovlig hantering av data och utrustning har Sensys Gatso en rad tekniska funktioner på plats i våra system. Vi skyddar såväl bevis som krypteringsnycklar inuti våra enheter på vårt unika sätt. Om någon försöker titta på, ändra eller på något annat sätt manipulera data i våra back office-applikationer lämnar personen i fråga alltid tydliga spår efter sig. Vi är i trafikövervakningsbranschen för att förbättra människors säkerhet och livskvalitet, inte för att sätta människor i fara. I slutändan hjälper vi våra kunder att samla in och skydda data för att rädda liv.

"Integritet handlar om att sätta kunden först och leverera enligt dina åtaganden. Det är också viktigt för att säkerställa ett öppet samarbete mellan företaget och kunderna. Vi kräver att våra lokala samarbetspartners arbetar enligt samma princip."

Claes Ödman, styrelseordförande,
Sensys Gatso Group

Bra affärer bygger på transparens

De flesta av våra lösningar, produkter och tjänster används av våra kunder under lång tid. Kunderna är därmed engagerade i Sensys Gatso och vi engagerar oss i dem genom långsiktiga samarbeten. Det kräver naturligtvis ömsesi-

dig respekt och insyn. I praktiken betyder det att vi alltid vill veta vem vi gör affärer med och att kunderna vet vad de kan förvänta sig av oss. Vi lovar inte saker vi inte kan hålla och vi döljer aldrig problem. Alla våra åtaganden, oavsett vilken kund det gäller, görs med goda och hederliga avsikter.

Genom att vara ärliga och realistiska är vi också professionella, vilket gör att vi kan leverera de bästa tänkbara produkterna till våra kunder. Öppenheten och tydligheten i vårt sätt att göra affärer på bygger även på att vi tar starkt avstånd från alla former av korruption och maktmissbruk. Det är ytterligare en anledning till varför integritet är så viktigt.

"Jag skulle säga att integritet är en moralisk ståndpunkt som jag tillämpar i vardagen, både i mitt privatliv och mitt affärsliv. Integritet kan inte hävdas eller köpas, det är något man måste leva upp till."

Joris Lampe, CCO,
Sensys Gatso Group



Marknaden

Enligt Världshälsoorganisationen (WHO) dör cirka 1,25 miljoner människor varje år i trafikolyckor och 20–50 miljoner människor skadas. Sensys Gatso Group tillhandahåller system, programvara och tjänster för ökad trafiksäkerhet. Slutanvändarna är polis och trafikmyndigheter runt om i världen.

Trafikövervakningsmarknaden, vars totala adresserbara marknad uppgår till 1 miljard euro, ingår i den globala vägsäkerhetsmarknaden, som har en total tillgänglig marknad på 2 miljarder euro och definieras som system, programvara och tjänster för vägsäkerhet (källa: MarketsandMarkets). Den globala vägsäkerhetsmarknaden ingår i den globala ITS-marknaden eller trafikledningsmarknaden, som har ett värde på över 10 miljarder euro.

Vägsäkerhetsmarknaden

Vägsäkerhetsmarknaden omfattar hastighetsövervakning, rödljusövervakning, incidentdetektering, bussfilsövervakning, atomatisk nummerplåtsregistrering (ALPR eller automatisk nummerplåtsidentifiering, ANPR) och andra områden. Sensys Gatso verkar främst på marknaderna för rödljus- och hastighetsövervakning men tillhandahåller även lösningar för bussfils-övervakning- och ANPR-marknaderna. Annan övervakning i vår portfölj inkluderar olagliga U-svängar, filbyte och blockering av en korsning.

Trafikövervakningsmarknaden

Trafikövervakningsmarknaden är i princip jämnt fördelad mellan marknaden för operatörstjänster och systemförsäljning. Affärsmodellen på marknaderna för operatörstjänster är en tjänsteleverantörsmodell där leverantörerna bibehåller äganderätten till systemen och driver trafikövervakningssystemet å kundens vägnar som en tjänst till kunden. Dessa program kallas ibland BOT (Build Operate and Transfer), BOOM (Build Own Operate and Maintain) och DFBOM (Design Finance Build Operate and Maintain). Fördelarna med denna modell är att den sänker kraven på kundens budget och driftkapacitet och ger långsiktiga återkommande intäkter till leverantören. Nackdelen är att den kräver att leverantören investerar och potentiellt tar på sig risker på den lokala marknaden. På systemmarknaden överförs ägandet till kunderna, som i allmänhet själva står för övervakningen. Denna modell kräver inte att leverantören investerar, åtminstone inte långsiktigt.

Sensys Gatsos totala exekverbara marknad är ca 50 % av den totalt tillgängliga marknaden då Sensys Gatso bedömer sannolikheten för framgång på de övriga marknaderna som låg. Anledningarna kan vara höga inträdeshinder för utländska leverantörer, alltför många lokala leverantörer, lågprisprodukter som satt marknadspriset eller att marknaden har problem med transparens.

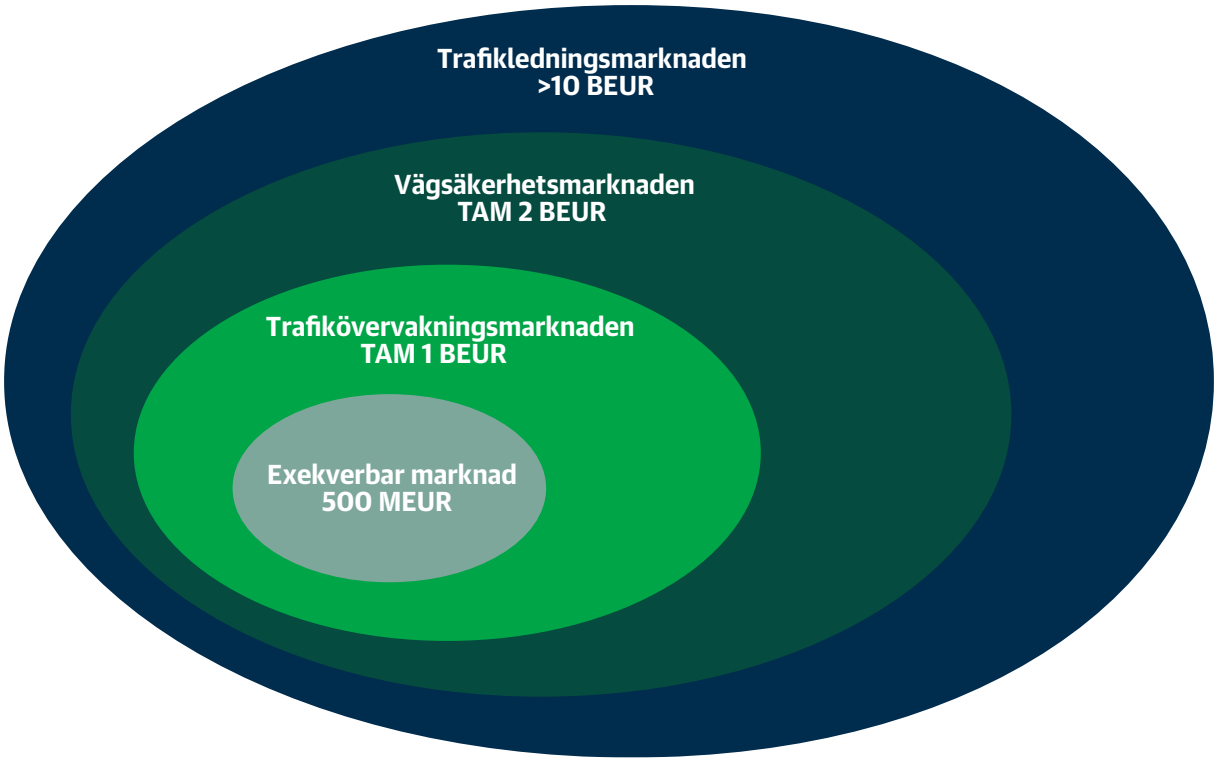

Våra kunders främsta drivkrafter för trafikövervakning är:

» Trafiksäkerhet – rädda liv och förhindra allvarliga skador, ofta baserat på en nollvision eller nollvisionsliknande strategier.

» Hållbara samhällen – minska den negativa påverkan som trafik och rörlighet har på miljön, t ex föroreningar, partiklar, buller, minskad tillgänglighet och allmän livskvalitet.

Ofta föreligger en kombination av dessa faktorer. Ibland är det intäktsgenerering som är den egentliga drivkraften medan allmän trafiksäkerhet används som ursäkt. Det sistnämnda straffar sig ofta och resulterar i att programmen avvecklas.

Hastighetsövervakning

Fortkörning är den främsta orsaken till dödsolyckor och allvarliga personskador då fortkörning både ökar krockrisken och risken för allvarliga konsekvenser när en olycka inträffar. Därför är hastighetsövervakning ett mycket viktigt verktyg för att minska genomsnittshastigheten på vägarna och därmed öka trafiksäkerheten. Syftet med hastighetsövervakning är att få förarna att följa hastighetsbegränsningarna. Detta förutsätter att hastighetsgränserna är logiska och anpassade efter vägen, vilket innebär att de involverade personerna ska ha minst 90% chans att överleva vid en krock.

Automatisk hastighetsövervakning baseras på en kombination av en hastighetsmätare och en kamera. De flestasystempåmarknaden,inklusive våra, använder radar för att mäta hastigheten men det finns även system som använder lasrar eller slingor. Bildkvaliteten blir viktigare på marknader där man har krav på att identifiera föraren, till exempel i Tyskland och på de nordiska marknaderna. På de flesta marknader krävs dock bara identifiering av fordonet då ägaren ansvarar för hastighetsöverträdelsen.

Det finns flera olika tillämpningar av hastighetsövervakning:

Fast installation: Hastigheten mäts och fotobeviset registreras på en enda plats. Detta används vanligtvis på landsvägar, på olycksbelastade vägavsnitt eller där hastighetsbegränsningen varierar längs vägen.

Genomsnittsmätning eller medelhastighet: Hastigheten mäts över ett avstånd mellan punkter och genomsnittshastigheten utgör underlaget för bedömningen. För detta används främst ANPR-kameror som utlöses av radar eller slingor. Kraven på radarns eller slingorna exakthet är lägre för den här tillämpningen än vid fast övervakning. Genomsnittsmätning tillämpas främst på motorvägar, i tunnlar eller på broar där hastighetsbegränsningen är densamma under en längre sträcka. Fördelarna är att genomsnittsmätning ger ett bättre trafikflöde, vilket vid tät trafik leder till kortare genomsnittliga restider. Därför kan genomsnittsmätning även användas i trafikledningssyfte för övervakade motorvägar.

Mobila hastighetssystem: Ett system som kan flyttas mellan olika platser för att tillföra ett överraskningsmoment och viss osäkerhet, eller användas som ett effektivare verktyg för övervakning än manuella hastighetskontroller med laserpistol. Det finns så kallade semi-mobila system, vilket i praktiken är fasta system som ibland flyttas, och det finns mobila system på stativ som flyttas dagligen av en operatör. Dessa kan även monteras i fordon, varpå operatören bara behöver flytta fordonet mellan olika övervakningsplatser.

Fordonsmonterade system: Ett hastighetsövervakningssystem monteras i ett fordon och kan användas medan fordonet är i rörelse. Detta ökar även bilisternas medvetenhet om övervakningen vilket har en lugnande effekt på trafiken.

Hastighetsmätning används som bevis i rätten och därför är tillämpningen föremål för typgodkännande.

Rödljusövervakning

Drivkraften bakom införandet av rödljusövervakning är oftast trafiksäkerhetsskäl då det är mycket farligt att köra mot rött ljus, särskilt för utsatta väganvändare. Därför är rödljusövervakning ett viktigt säkerhetselement i städerna och gör dem mer hållbara. Rödljusövervakning är vanligast i Nordamerika, Sydamerika och Mellanöstern men förekommer även i Europa, Asien och Australien. Rödljusövervakning kan i vissa fall vara föremål för typgodkännande.

Uppskattad marknadsstorlek, geografiskt

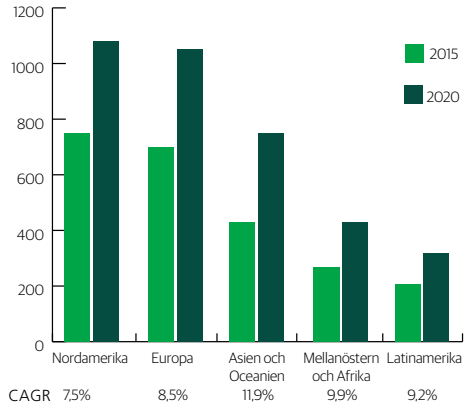

Uppskattad marknadsstorlek

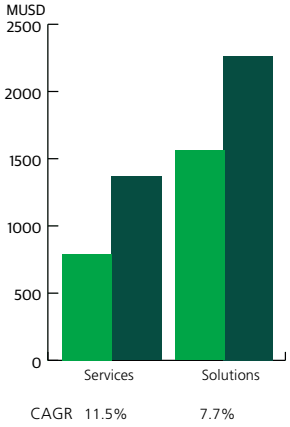

Uppskattad marknadsstorlek, typ av lösning

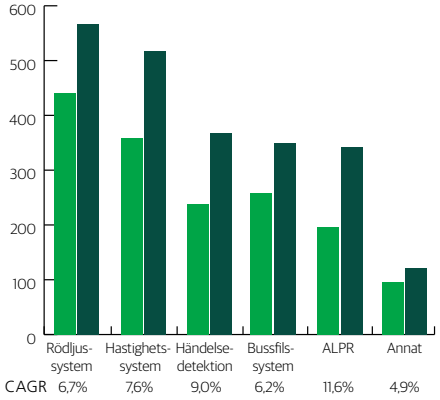

CAGR (compound annual growth rate) - genomsnittlig årlig tillväxttakt

De rättsliga bevisen utgörs dock av bilderna och inte av en sensorbaserad mätning.

De intäkter som genereras för slutkunden av ett rödljussystem är i allmänhet lägre än vid hastighetsövervakning. Samtliga rödljussystem från Sensys Gatso har även kapacitet för hastighetsövervakning så att fortkörning vid grönt ljus kan övervakas. I de flesta fall står fortkörning vid grönt ljus för över 50 % av de intäkter som genereras i ett rödljus- och hastighetsövervakningssystem.

I vissa tillämpningar av rödljussystem kan flera olika brottstyper registreras, som U-svängar, felaktiga filbyten och brott mot vägmarkeringar.

Bussfilsövervakning

System för bussfilsövervakning används för att skydda särskilda bussfiler vid implementering av BRT-system (Bus Rapid Transit) och är en effektiv metod vid övergången från en stor del privata fordon till ökad kollektivtrafik. Dessa system är främst baserade på ANPR-kameror för övervakning av fordon som inte är tillåtna i bussfilen.

Övrigt

Om man adderar olika data blir andra typer av övervakning möjlig. Man kan till exempel hantera miljözoner (LEZ) där registreringsskyltar kontrolleras i realtid mot databaser för att kontrollera om fordonet har tillåtelse att köra där. Eller så kan man kontrollera om fordonet har (giltig) försäkring. I framtiden tros andra typer av överträdelser kontrolleras genom avancerad dataanalys, till exempel för att kontrollera genomfartstrafik och tillämpa cabotagelagar. Sensys Gatso lanserade Puls dataanalysplattform som stöder dessa typer av överträdelser.

(t.ex. https://ec.europa.eu/transport/modes/road/haulage/cabotage_en). (https://puls.city/).

Kundrelationer i världen

Sensys Gatso Group är marknadsledande på systemlösningar och produkter som ökar trafiksäkerheten. Företaget har levererat över 50 000 system till kunder i fler än 70 länder och är marknadsledande på den europeiska marknaden för trafikövervakning.

Våra kunder utgörs huvudsakligen av polis- och vägmyndigheter i hela världen samt privata operatörer som arbetar åt myndigheter. Våra kundrelationer kännetecknas av nära samarbete och en gemensam strävan att hitta anpassade lösningar för lokala behov och mål. Vi har långvariga kundrelationer som ofta leder till extra ytterligare försäljning på lång sikt.

+50 000
levererade system

+70
länder

Vår mest värdefulla resurs

Sensys Gatso finns till för att leverera enastående trafiklösningar till marknaden, men också för att bidra till ett bättre liv för oss själva och våra kunder. Vi strävar efter att göra skillnad i världen genom att göra det vi gör bäst.

En kultur av integritet

För att kunna möta våra kunders förväntningar och fortsätta vara framgångsrika över tid, är det oerhört viktigt att Sensys Gatso attraherar, utvecklar och behåller människor med rätt kompetens. För oss är dessa saker en fråga om företagskultur. Vilken typ av företag vill vi vara? Varför skulle någon vilja arbeta för Sensys Gatso? Vår kultur kretsar kring integritet. I det här sammanhanget betyder det att vi gör vårt bästa för att vara en attraktiv arbetsgivare som också garanterar varje enskild medarbetares säkerhet, hälsa och välbefinnande. På Sensys Gatso är förebyggande av risker något som fortgår och som inte begränsas till den fysiska arbetsmiljön på våra anläggningar, laboratorier eller vid vägkanterna. Vårt riskförebyggande arbete innebär också att vi minimerar skador och risker till följd av den psykosociala arbetsmiljön.

Vi är övertygade om att våra medarbetare känner att de själva kan påverka sin personliga utveckling samt att de känner att de själva kan förbättra hur de arbetar. Individer och organisationen i stort, gynnas av att alla känner sig engagerade och deltagande i företagets utveckling.

Dessutom erbjuds våra medarbetare utmärkta karriärmöjligheter samt enastående förmåner. En positiv och jordnära arbetsmiljö är nyckeln till att stimulera och utveckla en kundcentrerad kultur där allt börjar med ärlighet om med vem du verkligen är och vad du står för.

– Våra lokala team arbetar för att göra alla kunder nöjda. Jag får alltid bästa möjliga stöd från de motiverade teamen på Sensys Gatso. Dessutom är varje enskild kollega till hjälp i vår strävan att uppnå våra mål, säger Dietmar Schwalm, chef för Sensys Gatso i Tyskland.

Globala innovatörer

Sensys Gatso är ett teknikföretag, men teknologi i sig är bara det verktyg vi använder för att ge liv åt alla de fantastiska idéer vi tror på. Innovation är själva kärnan i vårt DNA. De skickliga och begåvade medarbetarna bakom Sensys Gatso ligger tillsammans bakom skapandet av några av branschens mest avancerade produkter. Tillsammans, är det de som vinner internationella upphandlingar i konkurrens med andra starka globala trafiksäkerhetsföretag.

– Från en personlig synvinkel trivs jag i en organisation där nya utmaningar ingår i vardagen. Jag känner att både kollegor och ledning har förtroende för mina förmågor, säger Christer Jägenstedt, som i huvudsak arbetar med IT-system vid informations- och kommunikationstekniska avdelningen i Jönköping.

För oss står det klart att både våra idéer och produkter behövs och uppskattas runt om i världen. Morgondagens städer och landsbygdsområden behöver innovativa idéer och lösningar, från företag som Sensys Gatso, för att klara av urbanisering, klimatförändringar och ett ökat transportbehov. Initiativ som exempelvis Nollvisionen har snabbt blivit erkänd över hela världen. Sensys Gatso är fast beslutna att bidra till ett säkrare, mer hållbart samhälle genom stöd av Nollvisionen och liknande initiativ.

– Det mest tillfredsställande med Sensys Gatso är att få arbeta med ett begåvat team av människor som alla hjälper våra kunder att nå sina mål, säger Hatim Kapasi, projektledare, Sensys Gatso Sweden.

Uppförande och sunt förnuft

Sensys Gatso har en stark affärsetik och stor respekt för omvärlden. Bolagets uppförandekod bygger på FN:s deklaration om de mänskliga rättigheterna. För att säkerställa en gemensam uppförandekod för alla medarbetare inom Sensys Gatso, arbetar vi i enlighet med en policy som täcker alla aspekter av vår verksamhet. Vår policy täcker även frågor som rör exempelvis korruption.

Hållbarhet är möjligheten att se den större helheten

Sensys Gatso Group utvecklar, tillverkar, marknadsför och säljer systemlösningar och produkter som ökar trafiksäkerheten. I vår största produktkategori ingår automatiserade system för hastighets- och trafikljusövervakning som förhindrar trafikolyckor och därmed räddar liv och sparar samhällsresurser.

Alla produkter bygger på vår unika och mycket exakta målföljningsradar som ger hög rättssäkerhet. Våra system tillverkas delvis av externa leverantörer i Sverige och delvis vid vår egna produktionsanläggning i nederländska Haarlem. Sammanlagt involverar vår produktion ca 15 medarbetare i Haarlem och 80 olika leverantörer i Sverige och Nederländerna.

Våra kunder utgörs av polis- och vägmyndigheter i hela världen samt privata operatörer som arbetar åt myndigheter. Vi har nära relationer med våra kunder för att hitta anpassade lösningar för lokala behov och mål där våra långvariga kundrelationer ofta leder till merförsäljning. Se not 1 för mer information om Sensys Gatso och våra kunder.

Hållbara städer

Vi anser att Sensys Gatso arbetar inom en bransch som befinner sig i början av en större förändring. Den digitala revolutionen och den ökade medvetenheten om hållbarhetsfrågor i allmänhet har förändrat hur personer tänker, lever, arbetar och kommunicerar. Dessutom är världen urbaniserad och hyperuppkopplad.

Digitalisering förändrar folks beteende och vi ser trender där dagens unga i storstadsområden inte längre vill äga sin egen bil, utan bara hyra en bil när så behövs. Vi pratar om Car-to-go, Uber, självkörande bilar osv. Samtidigt flyttar alltfler människor till de större städerna.

När världen omkring oss förändras måste vi ligga steget före, och vi har märkt av en förändring av våra kunders behov och beteende. Traditionellt har Sensys Gatsos kunder varit polismyndigheter med behov av att uppfylla de lagstadgade kraven, medan dagens kunder är trafiksäkerhetsmyndigheter. Vi kan se en utveckling mot att framtida kunder kommer att vara städer/kommuner som prioriterar en hög levnadsstandard, med fokus på en miljö som är lättåtkomlig och säker.

Miljö
En säkrare och mer hälsosam planet

Miljöfrågor är alltid centrala när Sensys Gatso utvecklar nya produkter eller förbättrar befintliga och är även en viktig del av hur våra medarbetare tänker och agerar. En tjänsteresa mellan två länder kan lätt ersättas med ett virtuellt möte.

Funktionaliteten i våra system bidrar till att minska utsläppen av växthusgaser, sänker hastigheten och ger mjuka trafikflöden. I linje med detta hjälper Sensys Gatso även kunder över hela världen att uppnå bättre kapacitetsutnyttjande av vägarna. Här följer några exempel på vår hållbarhetsfilosofi inom utveckling;

» Sensys Gatso samarbetar med nederländska myndigheter för övervakning av miljözoner i städer och på landsbygden. I stadsmiljöer registrerar vår teknik om lastbilar och andra tunga fordon kör genom stadskärnor under en viss period.

» I förorter och på landsbygden, registrerar vi bilar som kör genom bostadsområden. Fördelarna är tystare, säkrare och renare bostadsområden och vägar generellt.

» Sensys Gatso har även ett pågående testprojekt för skolor i Japan för att förbättra den allmänna säkerheten för barn och ungdomar. Vi har hittills levererat fyra system till den japanska polisen. Syftet är att varna oskyddade fotgängare när fortgående bilar närmar sig.

Sensys Gatso följer WEEE-direktivet (om avfall som utgörs av eller innehåller elektrisk och elektronisk utrustning). Direktivet fastställer hur vi ska hantera uttjänta elektroniska produkter i framtiden. Sensys Gatso följer även RoHS-direktivet (för användning av farliga ämnen) som förbjuder eller begränsar användningen av farliga ämnen i elektrisk och elektronisk utrustning. Vårt dotterbolag i Nederländerna, där vi har produktion, är certifierat enligt standarden ISO 14001:2004, och här har vi årliga KPI:er för förbrukning av vatten, energi och gas, samt CO2-utsläpp. Tendensen från 2012 är en stadig nedgång för alla KPI:er.

Gasanvändning och producerad CO^2

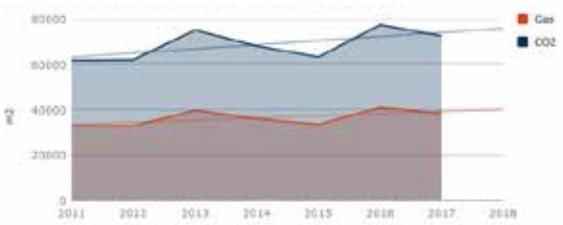

CO^2-utsläpp

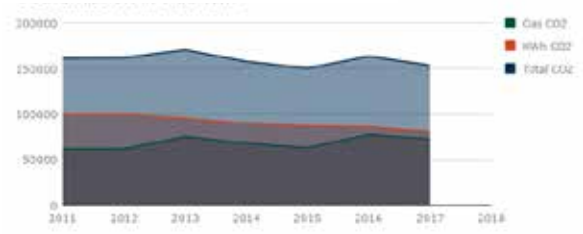

Elektrisk användning kWh och producerad CO^2

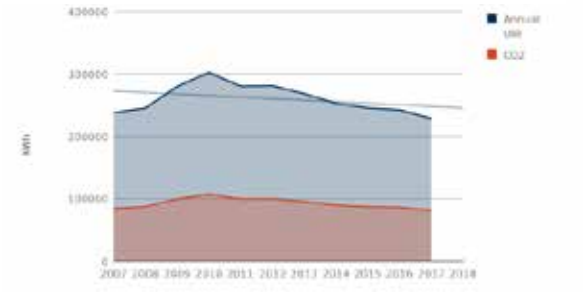

Vid den årliga riskbedömningen har två huvudområden identifierats inom miljön.

Inom transport:

Alla leveranser till kunder sker via Ex Works eller FCA, vilket ger Sensys Gatso begränsade möjligheter att välja speditör och därigenom begränsa risken. För interna transporter försöker vi hitta en optimal kombination av pris och kvalitet när vi väljer speditör. Vi arbetar även aktivt för att undvika onödiga transporter genom veckoplanering och logistik. Leveranser sker antingen via lufttransport eller med lastbil.

Sensys Gatso har inga nyckeltal för att mäta miljöriskerna vid transport.

Under produktion:

Merparten av produktionen utförs av en tredje part. När Sensys Gatso väljer leverantörer och producenter tar vi hänsyn till deras arbete för hållbarhet och ISO 14001:2004.

Vid vår interna produktion, där vi vanligen hanterar mindre volymer, följer vi väldokumenterade rutiner för att begränsa de ingående riskerna.

Sensys Gatso använder nämnda nyckeltal för att mäta miljöriskerna vid produktion.

SOCIAL NÄRVARO

Sensys Gatso har pågående samtal med myndigheter i olika delar av världen rörande olika trafikproblem.

I Sverige har vi huvudsakligen samarbeten med Trafikverket, som ansvarar för den långsiktiga planeringen av det statliga vägnätet och nollvisionen.

Vi har anammat Trafikverkets nollvision. Vår önskan är att ingen någonsin ska omkomma i trafiken. På senare år har idéerna och metoderna med nollvisionen fått större gehör internationellt. Flera amerikanska städer har till exempel anammat konceptet med nollvisionen. I takt med att konceptet utvecklas strävar vi efter att uppfylla initiativen inom ramen för nollvisionen. Vi kommer att göra det som krävs för att skapa en säkrare trafikmiljö och ett mer hållbart samhälle.

Internationellt är vi en aktiv medlem inom International Road Federation, en mötespunkt mellan regeringar och industrin. Vi har många kontakter med multilaterala organisationer och vi håller presentationer vid deras konferenser: UNECE, AfDB, RS5C (VTI), ARSC (Asean Road Safety Centre).

Sensys Gatso har påbörjat med att ISO 39001-certifieras. För närvarande diskuterar vi detaljerna för ett RTS-ledningssystem (ledningssystem för trafiksäkerhet) med SIS (Svenska Standardiseringsinstitutet).

MEDARBETARE

Hjärtat och själen i vår verksamhet

Som globalt företag kan Sensys Gatso göra skillnad i världen. För att göra världen till en bättre plats måste våra medarbetare och affärspartner ta ansvar – för sig själva och för varandra. Sensys Gatsos uppförandekod är ett regelverk som hjälper oss att komma ihåg vilka vi är. Koden är en uppsättning yrkesregler som omfattar lagar, bestämmelser, värderingar och beteenden som definierar vår verksamhet. Vår uppförandekod gäller för alla medarbetare och styrelsen. Huvudsyftet är att se till att Sensys Gatso agerar på ett ansvarsfullt sätt och med integritet. Sensys Gatso strävar efter att alla i vår verksamhet behandlas likvärdigt. Vi vill att alla ska ha samma möjligheter oavsett kön, etnisk härkomst, ålder och religion. Vi betraktar människors olikhet som en styrka. När vi blandar blir det dynamiskt och intressant, vilket föder nya synsätt och idéer. Därför har företaget en jämlikhets- och mångfaldspolicy. Syftet med Sensys Gatsos jämlikhets- och mångfaldspolicy är att förhindra att personer utesluts på grund av kön. Policyn är även viktig för vår strävan efter att skapa mångfaldiga grupper. Vårt övergripande mål är att alla arbetsuppgifter fördelas jämlikt över hela arbetsstyrkan. För oss är det mycket viktigt att undvika stereotyper och könstänkande i fråga om tjänster och arbetsuppgifter. Läs mer om vår jämlikhets- och mångfaldspolicy på sidan 31.

Vår arbetsmiljö är en central fråga där en god arbetsmiljö är bra för alla medarbetares hälsa och välbefinnande. Det gör det även lättare att rekrytera och behålla personal. Vår arbetsmiljö består av kontor, verkstäder, FOU-laboratorier, bilar, testplatser och mycket mer. Vi analyserar kontinuerligt hur vi kan bli bättre för att eliminera alla typer av risker på arbetsplatsen. Sensys Gatso har dokumenterade rutiner och instruktioner för att skapa en säker labbmiljö och säkra arbetsplatser vid väg. I länder där vägkvaliteten är låg i fråga om säkerhet är vi särskilt utsatta. För att begränsa faror och skador i trafiken har alla medarbetare tillgång till utbildningsprogram. Medarbetare, besökare, leverantörer, partner, myndigheter och kunder ska alltid känna sig säkra när de arbetar med Sensys Gatso. Det är en del av vårt märke och vår integritet.

Vi har generellt en mycket frisk arbetsstyrka. Under 2017 har alla dotterbolag hållit sig inom samma procentuella sjuktal som föregående år, ca 1,5–2,2 %. För produktionsanläggningen i Haarlem har vi sett en liten ökning under 2017 till 2,8 % från 2,2 % under 2016. Värdena är fortfarande väldigt låga jämfört med snittet. Ingen långtidssjukskrivning har rapporterats.

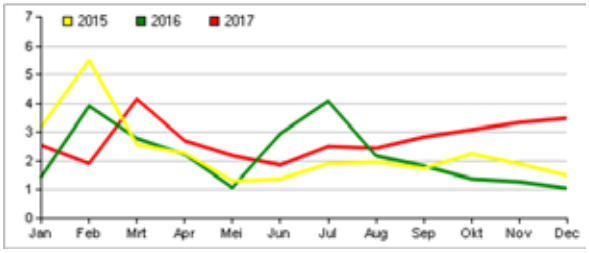

Sensys Gatso håller medarbetarsamtal två gånger om året. Utöver uppföljningar av samtalen håller vi i workshops där specifika fokusområden lyfts fram.

Under 2017 har vi sett ökade risker inom de psykosociala arbetsförhållandena genom användning av smarttelefoner och skillnaderna i tidszoner – det finns alltid kunder som är vakna och arbetar. Under 2017 har vi även inkluderat detta område i samtalen med de enskilda medarbetarna och riskanalyserna.

MÄNSKLIGA RÄTTIGHETER

Var dig själv oavsett vem eller var du är

Sensys Gatsos bolagsgranskning för mänskliga rättigheter utgår från vår uppförandekod och framförallt från FN:s deklaration om mänskliga rättigheter (UDHR). Vår uppförandekod beskriver Sensys Gatsos inställning i frågor som mänskliga rättigheter, personalförhållanden, miljö, affärsetik och kommunikation. Sensys Gatso uppmanar alla affärspartner över hela världen att göra detsamma.

Sensys Gatso ser inga större risker kring mänskliga rättigheter i de projekt vi medverkar i. Vissa av våra kunder är dock verksamma i länder med bristande mänskliga rättigheter. För att kunna vara en ansvarsfull representant för mänskliga rättigheter anordnar vi interna workshops för vissa projekt, för att belysa och diskutera mänskliga rättigheter i de aktuella länderna.

Sensys Gatso värnar om alla mänskliga rättigheter och följer alla lagstadgade bestämmelser och exportföreskrifter. Vi har uppfattningen att alla personer har en grundläggande rättighet att känna sig säkra i trafiken, oavsett en specifik regerings politiska och religiösa uppfattningar. Om en medarbetare känner sig obekväm för att resa till ett annat land på grund av detta lands förhållningssätt till mänskliga rättigheter, tvingar vi inte vederbörande att åka dit. Vi respekterar våra medarbetares värderingar och deras personliga integritet.

På grund av den högteknologiska miljön inom företaget är det stor risk för att gruppen inom Sensys Gatso blir enkönad trots att företaget strävar efter mångfald i sammansättningen av arbetsstyrkan och vid rekrytering. Syftet med jämlikhetspolicyn är att förhindra att personer väljs för vissa team endast/huvudsakligen på grund av kön eller att förhindra att en grupp blir enkönad. Vid tillsättning av lediga tjänster strävar företaget efter att uppnå bästa möjliga ålders-, köns- och etniska fördelning.

Företaget har inga KPI:er inom mänskliga rättigheter. Känslan av att känna sig accepterad och respekterad för den du är diskuteras i de årliga medarbetarsamtalen. Det är även möjligt att ta upp ett specifikt tillfälle eller en specifik händelse med personalombudet.

ANTIKORRUPTION

Fläckfritt hela vägen

Sedan 2008 följer Sensys Gatso en policy som hanterar frågor som bestickning, korruption och offentliga angelägenheter i vår verksamhet. Under anbudsfasen diskuteras risken för korruption både med medarbetare och partners. När vi hanterar större projekt i länder med korruptionsrisk gör vi alltid en riskanalys på förhand.

Med vissa större kunder har företaget ett skriftligt avtal för samarbete för att säkerställa att det inte föreligger någon risk att missförstå uppförandekoden mellan företaget och kunden.

I vissa fall, med stor korruptionsrisk, enligt styrelsens beslut, avstår man från att delta i specifika projekt.

Under 2017 har Sensys Gatso påbörjat en större uppgradering av antikorruptionspolicyn.

Företaget har inga KPI:er för att mäta ansvar i fråga om antikorruption.

VISSTE DU ATT?

Sensys Gatso samarbetar med nederländska myndigheter för övervakning av miljözoner i städer och på landsbygden. I stadsmiljöer registrerar vår teknik om lastbilar och andra tunga fordon kör genom stadskärnor under en viss period.

Utanför städerna, i förorter och på landsbygden, registrerar vi bilar som kör genom bostadsområden. Fördelarna är tystare, trevligare och renare bostadsområden och vägar generellt.

Revisorns yttrande avseende den lagstadgade hållbarhets-rapporten

Till bolagsstämman i Sensys Gatso Group AB, org.nr. 556215-4459.

Uppdrag och ansvarsfördelning

Det är styrelsen som har ansvaret för hållbarhetsrapporten för år 2017 på sid 16-18 och för att den är upprättad i enlighet med årsredovisningslagen.

Granskningens inriktning och omfattning

Vår granskning har skett enligt FARs uttalande RevR 12 Revisorns yttrande om den lagstadgade hållbarhetsrapporten. Detta innebär att min (vår) granskning av hållbarhetsrapporten har en annan inriktning och en väsentligt mindre omfattning jämfört med den inriktning och omfattning som en revision enligt International Standards on Auditing och god revisionssed i Sverige har. Vi anser att denna granskning ger oss tillräcklig grund för vårt uttalande.

Uttalande

En hållbarhetsrapport har upprättats.

Jönköping, 17 april 2018

Öhrlings PricewaterhouseCoopers AB

Martin Odqvist
Auktoriserad revisor
Huvudansvarig revisor

Magnus Brändström
Auktoriserad revisor



"För mig betyder integritet mer än bara tillämpningen av god moral, värderingar och professionalism. Det inkluderar också hur du når dina mål, vare sig det gäller affärsverksamhet eller privatliv - det handlar om att vara sann mot dig själv och ärlig med ditt uppdrag och dina drömmar. Att visa integritet i ditt arbete samtidigt som du bibehåller de etiska normerna, gör att du kan vara stolt när du når ditt mål."

Andrew Noble, President,
Sensys Gatso USA

Sensys Gatso Group aktieinformation

Sensys Gatsos aktie är noterad på Nasdaq Stockholms Small Cap-lista. Aktiekapitalet uppgick per den 30 december 2017 till 42 246 TSEK, fördelat på 844 913 669 aktier.

Varje aktie berättigar till en röst.

Kursutveckling

Den högsta kursen för Sensys Gatso under året var 1,56 kronor (18 december 2017) och den lägsta var 0,58 kronor (11 september 2017). Betalkursen den 29 december 2017 var 1,53 kronor (1,41).

Under 2017 omsattes 915 495 761 (1 076 148 869) Sensys Gatso-aktier på Stockholmsbörsen. Vid årsskiftet uppgick börsvärdet till 1 293 miljoner kr (926).

Utdelningspolitik

Styrelsen för Sensys Gatso har inte fastställt någon utdelningspolicy och bedömer att utdelning inte kommer att bli aktuellt inom den närmaste framtiden. Bolagets lönsamhet har varierat och styrelsens grundprincip är att det redovisade resultatet i första hand ska återinvesteras i verksamheten till dess att en stabil lönsamhet har uppnåtts. Så snart en konsekvent lönsamhet har uppnåtts är det dock styrelsens ambition att upprätta en långsiktig och över tiden stabil utdelningspolicy. När detta sker kommer hänsyn att tas till bolagets resultatnivå, finansiella ställning och andra faktorer som styrelsen anser relevanta.

Företrädesemission, oktober 2017

Under oktober 2017 genomförde Sensys Gatso en nyemission med företrädesrätt. Enligt villkoren för nyemissionen har varje befintlig aktie med registreringsdatum 29 september 2017 rätt till en (1) teckningsrätt och sju (7) teckningsrätter berättigade till teckning av två (2) nya aktier till 0,55 SEK per aktie.

Emissionen var fulltecknad och dessutom övertecknad med cirka 30,0 procent. Genom emissionen har Sensys Gatso tillförts cirka 103,3 miljoner kronor före avdrag för emissionskostnader.

Genom emissionen har Sensys Gatsos aktiekapital ökat med 9 387 929,65 kronor från 32 857 753,85 kronor till 42 245 683,50 kronor och det totala antalet aktier har ökat med 187 758 592 aktier från 657 155 077 aktier till 844 913 669 aktier.

De 20 största aktieägarna

Aktierna i Sensys Gatso Group AB var den 29 december 2017 fördelade enligt följande:

	Antal aktier	Andel av AK/ röster %
BPSS PAR/COOP RABOBANK UA	150 288 595	17,79 %
Försäkringsaktiebolaget, Avanza pension	37 340 456	4,42 %
Bergstrand, Inger	24 521 289	2,90 %
Wall, Per	23 000 000	2,72 %
Nordnet Pensionsförsäkring AB	17 236 207	2,04 %
State Street Bank & Trust com., BOSTON	10 656 113	1,26 %
Swedbank Försäkring	8 642 650	1,02 %
Hamberg, Per Gudmund	7 312 456	0,87 %
Skandia, Försäkrings	6 842 833	0,81 %
Arding language Services Aktiebolag, Arding Lang	5 142 856	0,61 %
SEB Investment Management	4 447 636	0,53 %
Kihlberg, Jan	4 306 665	0,51 %
Danica Pension	4 241 052	0,50 %
Berger, Gunvald	3 326 273	0,39 %
Hjalmarsson, Per	3 314 283	0,39 %
Segenmark, Dan	3 250 000	0,38 %
Deutsche Bank AG, London Branch, W-8BEN	3 120 985	0,37 %
Handelsbanken Liv	2 817 806	0,33 %
Åhlin, Gunnar	2 750 000	0,33 %
ULTI AB	2 700 000	0,32 %
Summa, de 20 största aktieägarna	**325 258 155**	**38,49 %**
Summa, övriga aktieägare (20 992)	**519 655 514**	**61,51 %**
Summa	**844 913 669**	**100,00 %**

*149 040 980 av dessa aktier innehas (via BPSS Par / Rabobank) av Gatso Special Products BV.

Aktieägarkategorier

	Kapital %	Röster %
Utländska ägare	24,7	24,7
Svenska ägare	75,3	75,3
varav		
- Juridiska personer	16,2	16,2
- Fysiska personer	59,0	59,0

Ägarkoncentration

	Kapital %	Röster %
De 10 största aktieägarna	34,4	34,4
De 20 största aktieägarna	38,3	38,3
De 100 största aktieägarna	50,3	50,3

Förvaltningsberättelse

Styrelsen och verkställande direktören för Sensys Gatso Group AB (publ.), organisationsnummer 556215-4459, tillkännager härmed verksamhetens årsredovisning för räkenskapsåret som avslutades den 31 december 2017.

Sensys Gatso Groups verksamhet

Sensys Gatso utvecklar, marknadsför och säljer sensorer och system som främst används för mätning och registrering av hastighetsöverträdelser och körning mot rött ljus. Som komplement till försäljningen av system erbjuder företaget också service och underhåll. Koncernens slutkunder består främst av polis- och vägmyndigheter i hela världen, men även av privata operatörer. Försäljning sker direkt eller via partner, agenter och distributörer och positionerar koncernen som den globalt ledande leverantören av trafiksäkerhetslösningar med en diversifierad produkt-portfölj.

Legal struktur

Sensys Gatso Group består av Sensys Gatso Group AB (publ) och de helägda dotterbolagen Sensys Gatso Sweden AB och Gatso Beheer BV. För ytterligare information, se not 34.

Intäkter och resultat

Intäkterna för helåret uppgick till 293,1 MSEK (436,6). Bruttomarginalen uppgick till 39,6 procent (33,6). Resultatet före skatt uppgick till -65,3 MSEK (-30,0). Resultatet efter skatt uppgick till -61,8 MSEK (24,4). På sidorna 26-27 finns mer information om det ekonomiska resultatet.

Ekonomisk ställning

Det egna kapitalet uppgick vid utgången av perioden till 420,1 MSEK (386,6), vilket gav en soliditet på 67,3 procent (63,5). Likvida medel uppgick vid årets slut till 58,9 MSEK (31,6). Kassaflödet från den löpande verksamheten under året uppgick till 39,3 MSEK (88,4).

Aktiedata och nyckeltal

Resultatet per aktie var -0,07 kr (-0,04) och eget kapital per aktie 0,50 kr (0,58). Soliditeten var 67,3 procent (63,4) vid årets slut.

Personal

Medelantalet anställda uppgick till 154 personer (178). Antalet anställda vid periodens slut var 167 (169) varav en del är deltidsanställda. För ytterligare information, se not 2.

Miljöfrågor

Miljöfrågor beaktas i samband med Sensys Gatsos utveckling av nya produkter, förbättring av befintliga produkter, leveranser och anställdas tjänsteresor. Sensys Gatso levererar system för trafikinformatik. Dessa system bidrar med sin funktion till minskade koldioxidutsläpp i och med lägre hastigheter och jämnare trafikflöde.

Sensys Gatso efterlever gällande WEEE-direktiv (Waste of Electric and Electronic Equipment) som slår fast hur framtida förbrukade elprodukter ska hanteras. Vidare efterlevs RoHS-direktivet (Restriction on Hazardous Substances) som syftar till att få bort farliga ämnen från produkter.

Koncernen är certifierad enligt ISO 9001:2008 – en internationell standard för kvalitetsstyrning – där moderbolaget är certifierat sedan juni 2012 och dotterbolaget Gatso Beheer sedan december 1996 samt filialen i Melbourne sedan februari 2015.

Dotterbolaget Gatso Beheer är dessutom ISO-certifierat enligt ISO 14001:2004 – en internationell standard för miljöledning.

Dessutom har moderbolaget en ackreditering för uppfyllelse av kraven i standarden ISO 17020:2012, för att utföra typ C-inspektioner. För mer information se vår Hållbarhetsredovisning på sidan 16.

Forskning och utveckling

Forskning och utveckling är ett prioriterat område för att bibehålla och stärka koncernens marknadsposition. Att ligga i framkant genom att erbjuda innovativa lösningar är grunden i verksamheten. Sensys Gatso Group har ända från starten bedrivit samarbete med universitet och högre utbildningsinstitut och kontinuerligt erbjudit studenter möjlighet att genomföra examensarbeten med företagets hjälp. Under 2017 har 4,0 MSEK (2,4) aktiverats som immateriella anläggningstillgångar avseende produkt- och mjukvaruutveckling.

Principer för ersättning och andra anställningsvillkor för Sensys Gatsos företagsledning

Årsstämman 2016 fastställde principer för ersättning till bolagsledningen. I koncernledningen ingår idag VD och tre medlemmar. Koncernen ska erbjuda marknadsmässiga ersättningar och dessa ska fastställas av styrelsen i samråd med den verkställande direktören. Kriterierna ska baseras på arbetsuppgifternas betydelse, kompetens och erfarenhet, och ersättningen ska bestå av följande delar:

» Grundlön

» Rörlig ersättning

» Pensionsförmåner

» Andra förmåner och avgångsvillkor

Den rörliga ersättningen är baserad på nettoomsättning, EBITDA och kan maximalt uppgå till 6 månadslöner för koncernledningen och för VD.

Verkställande direktören ska som tidigare ha rätt till en tilläggspension med en premie som motsvarar ungefär 30 procent av den aktuella årslönen. Pensionsåldern är 65 år.

Övriga medlemmar i företagsledningen ska ha rätt till pensioner enligt den svenska ITP-planen eller motsvarande.

2017 års löner och ersättningar för VD:n och andra ledande befattningshavare finns listade under not 2.

Dessa riktlinjer föreslås också för det kommande året.

Risker

En redogörelse över potentiella risker och hur dessa hanteras framgår av not 25.

Sensys Gatso-aktien

Det finns inga begränsningar i överlåtelsebarhet för Sensys Gatso Group-aktierna (hembud). Det finns heller inga begränsningar för hur många röster varje aktieägare får avge på bolagsstämmor. Företaget känner inte till några avtal mellan aktieägare som kan medföra begränsningar i rätten att överlåta aktier. Den största enskilda aktieägaren är Cooperatieve Centrale (Gatso Special Products BV) med 17,6 % av det totala antalet aktier. På sidan 21 finns mer information om Sensys Gatso Groups aktier och ägarstruktur.

Vid årsstämman i maj beslutades att ge styrelsen fullmakt att med eller utan avvikelse från aktieägarnas företrädesrätt besluta om nyemission av aktier motsvarande högst tio (10) procent av det totala antalet aktier i bolaget. På årsstämman fick styrelsen även fullmakt för återköp av högst fem (5) procent av det totala antalet utgivna aktier. Ingen av dessa fullmakter har utnyttjats under 2017.

Tillsättande och entledigande av styrelsemedlemmar

Det finns inga särskilda bestämmelser i bolagsordningen om tillsättande eller entledigande av styrelsemedlemmar.

Moderbolaget

Sensys Gatso Group AB har per den 1 januari 2017 överfört sin operativa verksamhet till det helägda dotterbolaget Sensys Gatso Sweden AB. Moderbolagets verksamhet består nu i att äga och förvalta aktier i dotterbolag samt ansvara för vissa nyckeluppgifter inom koncernen.

Nettoomsättningen för perioden uppgick till 6,3 MSEK (118,7) och resultatet före skatt uppgick till -14,4 MSEK (-17,2).

Sensys Gatso Group AB har flyttat verksamheten per den 1 januari, 2017, till det helägda dotterbolaget Sensys International AB, vilket senare namnändrats till Sensys Gatso Sweden AB.

Utsikter för 2018

Osäkerheten beträffande ledtider och omfattningen av sådana beställningar gör att Sensys Gatso Group inte tillkännager någon försäljningsprognos.

Förslag till vinstdisposition

Följande vinstmedel står till årsstämmans förfogande:

Överkursfond	380 633
Balanserad vinst	14 372
Årets vinst	-17 424
Summa TSEK	377 581

Styrelsen föreslår att ingen utdelning görs för 2017 och att vinstmedlen överförs i ny räkning.

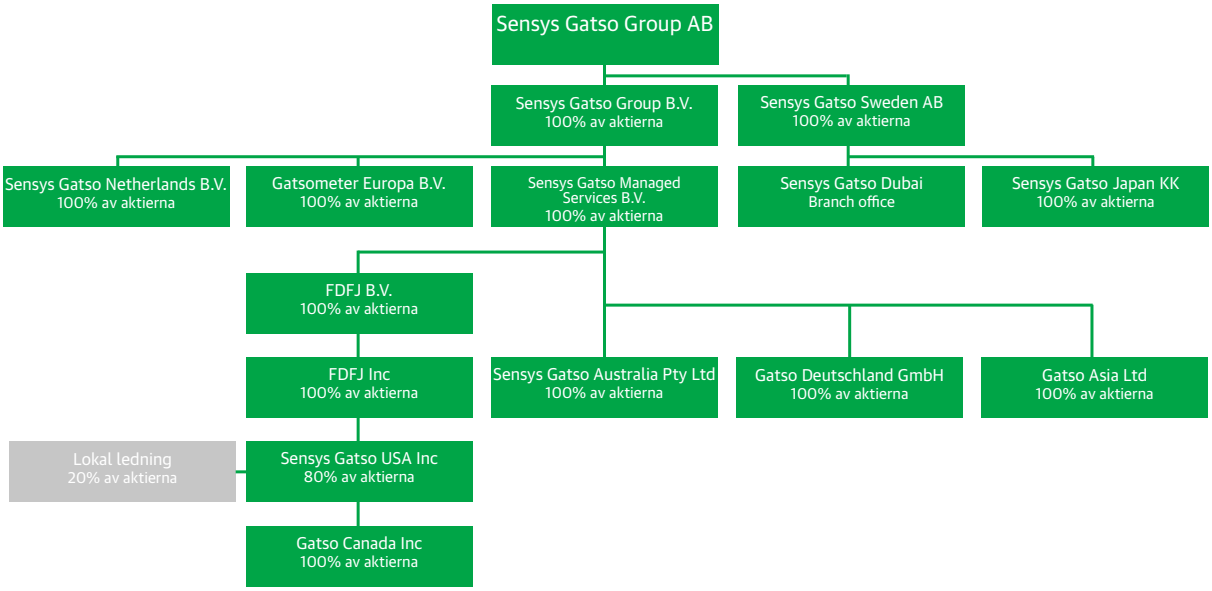

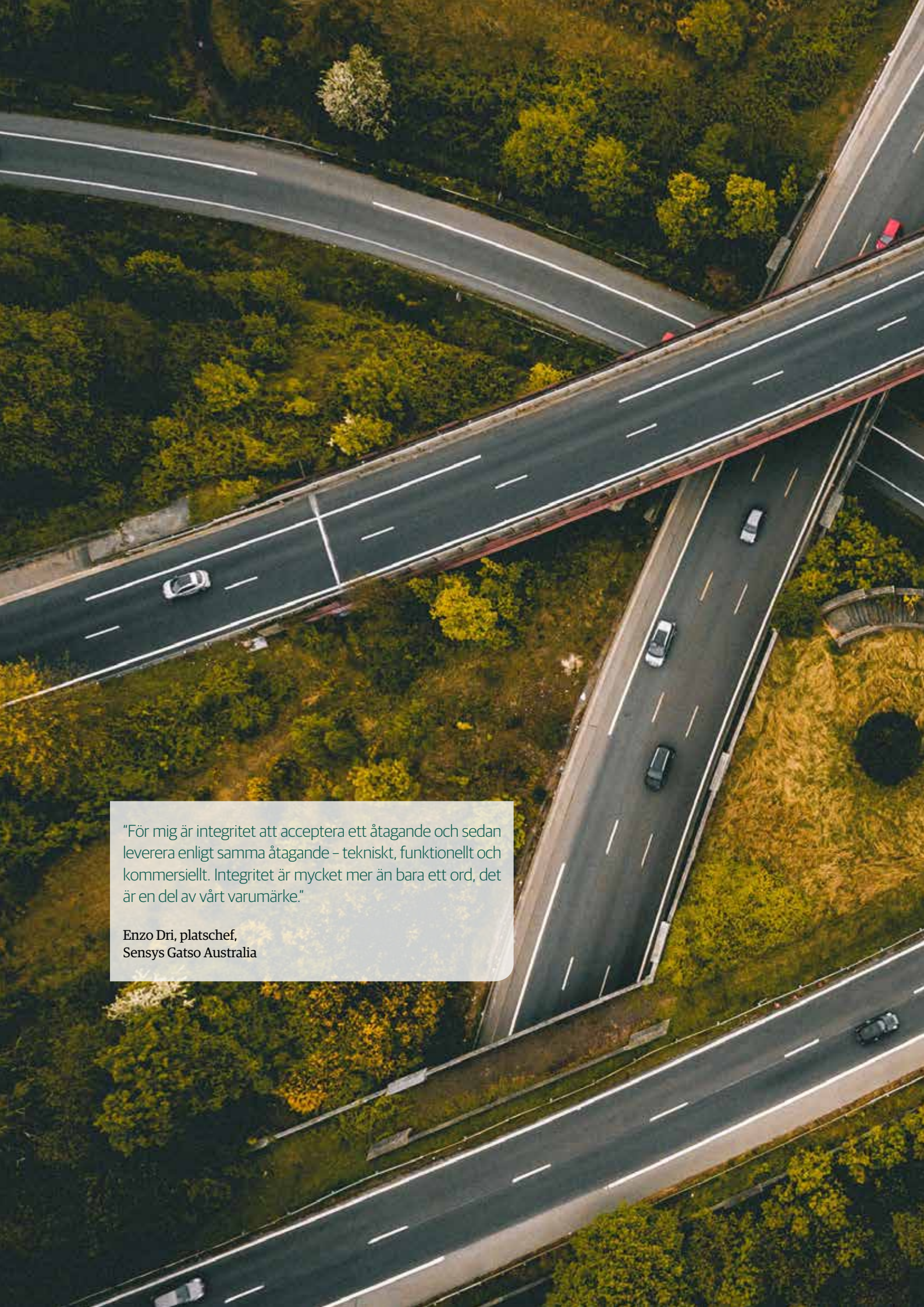

"För mig är integritet att acceptera ett åtagande och sedan leverera enligt samma åtagande – tekniskt, funktionellt och kommersiellt. Integritet är mycket mer än bara ett ord, det är en del av vårt varumärke."

Enzo Dri, platschef,
Sensys Gatso Australia

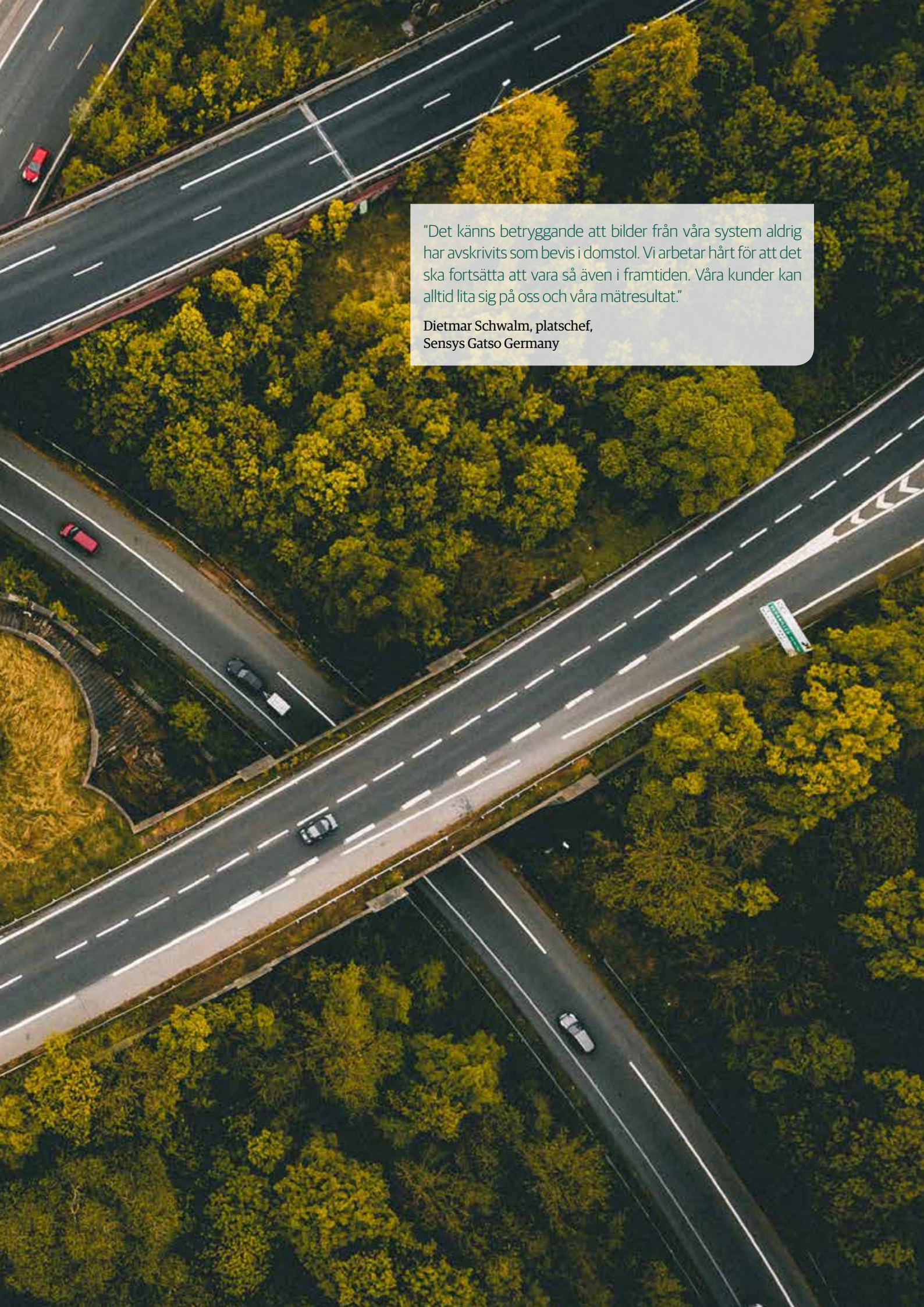

"Det känns betryggande att bilder från våra system aldrig har avskrivits som bevis i domstol. Vi arbetar hårt för att det ska fortsätta att vara så även i framtiden. Våra kunder kan alltid lita sig på oss och våra mätresultat."

Dietmar Schwalm, platschef,
Sensys Gatso Germany

Ekonomiskt resultat

Femårsöversikt

(Siffror före 1 augusti 2015 avser Sensys Traffic AB som fristående företag.)

RESULTATRÄKNING	2017	2016	2015	2014	2013
Nettoomsättning	293 094	436 607	397 825	160 580	62 467
Rörelsekostnader	-347 869	-459 848	-349 122	-126 027	-73 123
Rörelseresultat	-54 764	-23 241	48 703	34 553	-10 656
Finansiella poster	-10 552	-6 724	-1 422	517	133
Resultat före skatt	-65 316	-29 965	47 281	35 070	-10 523
Inkomstskatt	3 470	5 581	-6 352	-7 776	0
Årets resultat/totalt resultat	-61 846	-24 384	40 929	27 294	-10 523

BALANSRÄKNING	2017	2016	2015	2014	2013
Anläggningstillgångar	403 596	449 635	462 413	42 798	49 265
Omsättningstillgångar	220 671	159 848	313 144	135 323	95 347
Summa tillgångar	624 267	609 483	775 557	178 121	144 612
Eget kapital	420 072	386 623	387 352	141 264	113 970
Långfristiga skulder	87 111	116 025	147 366	2 221	0
Kortfristiga skulder	117 084	106 835	240 839	34 636	30 642
Summa eget kapital och skulder	624 267	609 483	775 557	178 121	144 612

DATA PER AKTIE	2017	2016	2015	2014	2013
Resultat per aktie 30 dec (kr)	-0,07	-0,04	0,07	0,05	-0,02
Eget kapital per aktie (kr)	0,50	0,59	0,59	0,26	0,20
Utdelning per aktie (kr)	0	0	0	0	0
Aktiekurs 30 dec (kr)	1,53	1,41	3,61	0,81	1,06
P/E-tal	Neg	Neg	51,6	16,2	Neg
Antal aktier vid periodens slut före full konvertering[1)], tusen	844 914	657 155	657 155	541 234	541 234
Antal aktier vid periodens slut efter full konvertering[1)], tusen	844 914	657 155	657 155	541 234	541 234
Antal aktier i genomsnitt under perioden före full konvertering[1)], tusen	673 102	657 155	589 826	541 234	505 680

[1)] För att underlätta jämförelse mellan olika år har antalet aktier vid varje periods slut korrigerats för att ta hänsyn till genomförda delningar och fondemissioner.

(Siffror före 1 augusti 2015 avser Sensys Traffic AB som fristående företag.)

NYCKELTAL	2017	2016	2015	2014	2013
EBITDA	-15 864	25 347	75 651	35 419	-10 514
Justerat EBITDA	-15 864	29 446	75 651	35 419	-10 514
Bruttomarginal, %	39,6	33,6	41,7	49,4	43,2
Rörelsemarginal, %	Neg	Neg	12,2	21,60	Neg
Nettomarginal, %	Neg	Neg	10,3	21,50	Neg
Soliditet, %	67,3	63,4	49,9	79	79
Räntabilitet på eget kapital, %	Neg	Neg	15,5	21,3	Neg
Räntebärande skulder	82 353	99 174	214 665	0	0
Nettoskuld	23 422	67 531	97 301	N/A	N/A
Årets kassaflöde	26 099	-39 130	-1 183	31 290	36 767
Orderingång	348 918	199 858	292 408	166 243	169 700
Medelantal anställda	154	151	178	40	32

DEFINITIONER AV NYCKELTAL

Rörelsemarginal

Resultat efter avskrivningar i procent av årets nettoomsättning.

Nettomarginal

Resultat efter skatt i procent av årets nettoomsättning.

Soliditet

Justerat eget kapital i procent av balansomslutning.

Riskbärande kapital

Justerat eget kapital plus uppskjutna skatteskulder i obeskattade reserver i procent av balansomslutningen.

Nettoskuldsättning

Kortfristig skuld plus långfristig skuld minus likvida medel.

EBITDA

Rörelseresultat före avskrivningar.

Justerat EBITDA

Justerade EBITDA-siffror gäller EBITDA med justering för 2016. Följande effekter har justerats för;

- förändringsprogram -16 025
- tilläggsköpeskilling 11 926

FEMÅRSÖVERSIKT MODERBOLAG

Sensys Gatso Group AB har per den 1 januari 2017 överfört sin operativa verksamhet till det helägda dotterbolaget Sensys Gatso Sweden AB. Moderbolagets verksamhet består nu i att äga och förvalta aktier i dotterbolag samt ansvara för vissa nyckeluppgifter inom koncernen.

	2017	2016	2015	2014	2013
Nettoomsättning	6 276	118 749	190 284	160 580	62 467
Resultat före skatt	-14 422	-17 207	38 543	35 070	-10 523
Summa tillgångar	502 766	496 907	569 848	178 121	144 612
Medelantal anställda	1	35	40	40	32

Bolagsstyrningsrapport 2017

Sensys Gatso Group AB är ett svenskt publikt aktiebolag med huvudkontor i Jönköping, noterat på Nasdaq Stockholm, Small Cap. Sensys Gatso tillämpar Svensk kod för bolagsstyrning och lämnar här 2017 års bolagstyrningsrapport. Bolagets revisorer har utfört lagstadgad granskning av rapporten.

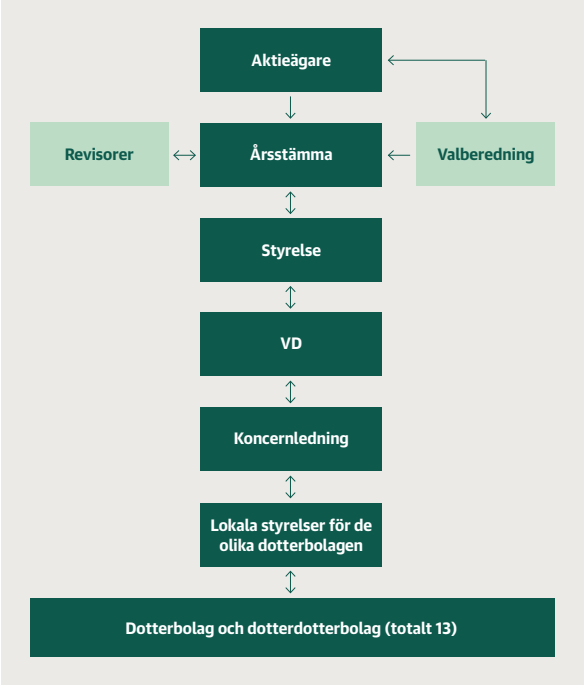

Aktieägare och bolagsstämma

Aktieägares rätt att besluta i Sensys Gatsos angelägenheter utövas på årsstämman, eller i förekommande fall, extra bolagsstämma, som är bolagets högsta beslutande organ. Årsstämman ska hållas inom sex månader från räkenskapsårets utgång och hålls vanligen i april/maj. Vid årsstämman väljer aktieägarna bolagets styrelse och externa revisor, samt beslutar om deras arvoden. Vidare beslutar årsstämman om fastställande av resultaträkning och balansräkning, om disposition av bolagets vinst och om ansvarsfrihet för styrelseledamöterna och VD. Årsstämman beslutar även om valberedningens sammansättning och arbete samt beslutar om principer för ersättnings- och anställningsvillkor för VD och övriga ledande befattningshavare.

Vid årets slut uppgick antalet aktieägare till 21 012 (21 150). Den största enskilda aktieägaren är Cooperative Centrale (Gatso Special Products BV), med totalt 17,6 procent. På sidan 21 under Sensys Gatso-aktien finns mer information om ägarstruktur, aktiekapital, aktiekurser o.s.v.

Årsstämma 2017

Årsstämman för 2017 ägde rum den 19 maj i Jönköping. Vid stämman närvarade 34 (43) aktieägare, vilket representerade cirka 21,8 (6,6) procent av rösterna. Verkställande direktören informerade om bolagets ställning och kommenterade resultatet för 2016 och första kvartalet av 2017. Under årsstämman gavs aktieägarna möjlighet att ställa frågor. Protokollet från årsstämman finns på Sensys Gatsos webbplats. Alla beslut antogs med erforderlig majoritet. Stämman fattade bland annat följande beslut:

- Det beslutades att ingen utdelning skulle göras för verksamhetsåret 2016.
- Kerstin Sjöstrand, Pia Hofstedt, Katarina Staaf, Ingemar Skogö, Claes Ödman och Jochem Garritsen omvaldes till styrelsen.
- Claes Ödman omvaldes till styrelseordförande.
- Det beslutades att valberedningen ska utses genom att de fyra största aktieägarna får möjlighet att utse en representant vardera.

Extra bolagsstämma

Den 25 september höll Sensys Gatso extra bolagsstämma för att söka godkännande av aktieägarna till styrelsens beslut av den 30 augusti 2017 om nyemission av aktier med företrädesrätt för aktieägarna på cirka 100 miljoner kronor. Totalt var 15 aktieägare närvarande vid stämman, vilket motsvarade 17,8 procent av rösterna. Protokoll från extrastämman finns på Sensys Gatsos hemsida. Alla förslag godkändes enhälligt. Nedan följer ett urval av de beslut som fattades vid mötet.

- Införandet av ett långsiktigt incitamentsprogram för VD
- Beslutades att godkänna styrelsens förslag till nyemission av aktier med företrädesrätt för aktieägarna.

Nyemissionen av aktier ägde rum under oktober 2017, genom vilken Sensys Gatso fick cirka 103,3 miljoner kronor före emissionskostnader.

Valberedning

En valberedning bildas årligen på initiativ av styrelsens ordförande. Enligt årsstämman ska valberedningen bestå av representanter för de fyra största aktieägarna i bolaget. Erhålls inte en valberedning om fem ledamöter (inklusive ordföranden) efter kontakt med de åtta största aktieägarna ska styrelsens ordförande fortsätta att kontakta aktieägare som står på tur till dess att en valberedning om fyra ledamöter (inklusive ordföranden) har uppnåtts. Arbetet i valberedningen äger rum under slutet av verksamhetsåret och inledningen av det nya året. Valberedningen ska iaktta de regler som gäller för oberoende styrelseledamöter enligt Svensk kod för bolagsstyrning vid nominering till årsstämman. Valberedningens förslag på styrelsemedlemmar och arvoden presenteras i kallelsen till årsstämman samt på bolagets webbplats.

Valberedningens medlemmar för 2017 utnämndes baserat på ägarstrukturen per 30 september 2017 och därefter kända förändringar. På grund av nyemissionen som genomfördes i oktober med ändringar av ägarstrukturen utsågs valberedningen för 2017 i början av december och skickades därför också till marknaden senare än vad policyn kräver.

Valberedningen har bestått av Jan Johansson (utsedd av Inger Bergstrand), Per Wall, Timo Gatsonides (för egna och andras innehav) och Claes Ödman (i egenskap av styrelseordförande i bolaget). Timo Gatsonides har utsetts till ordförande i valberedningen. Ingen ersättning har betalats för valberedningens arbete.

Sensys Gatso Group avviker från kodens regel 2.3 andra stycket som säger att varken verkställande direktören eller andra ledande befattningshavare ska vara ledamöter i valberedningen. Aktieägaren som innehar det största antalet röster har utsett Timo Gatsonides som är CTO för Sensys Gatso-koncernen och som sitter i ledningen. Mot bakgrund av Timo Gatsonides kunskap om Sensys Gatso-koncernen och stora direkta aktieinnehav via ett familjeholdningsbolag, ansågs det vara fördelaktigt för bolaget att avvika från koden på denna punkt. Inga överträdelser av Nasdaq Stockholms regler för emittenter eller god praxis på aktiemarknaden har inträffat.

Samtliga aktieägare har rätt att vända sig till valberedningen med förslag till årsstämman. Inför årsstämman 2017 inkom inga sådana förslag.

Externa revisorer

Företagets revisor, vald vid årsstämman, granskar Sensys Gatsos årsredovisning och koncernredovisning, styrelsens och verkställande direktörens förvaltning samt årsboksluten för dotterbolag. Dessutom avger bolagets revisor revisionsberättelse. Revisionen sker i enlighet med aktiebolagslagen, International Standards on Auditing (ISA) och god revisionssed i Sverige. Vid årsstämman 2017 utsågs Öhrlings Pricewaterhouse Coopers som revisionsbyrå med revisorerna Magnus Brändström och Martin Odqvist (som ansvarig revisor). Vid styrelsemötet i februari 2018 presenterade Martin Odqvist personligen sin rapport om granskningsuppdraget och bolagets interna kontroller för 2017.

Revisionen av koncernens dotterbolag har samordnats av Öhrlings Pricewaterhouse Coopers. Samtliga aktiviteter med omfattande verksamhet i dotterbolagen har reviderats av BDO i respektive länder.

2017 års ersättning till revisorerna utbetalades i enlighet med tabellen i not 22.

STYRELSE

Styrelsen består för närvarande av sex medlemmar som väljs av årsstämman och den extra stämman. Företagets anställda deltar i styrelsemöten för detaljerad informationsgivning när så önskas.

Valberedningens motiverade uttalande vid årsstämman 2017 intygade att vid utformningen av sina rekommendationer för styrelseledamöter, har nomineringskommittén även adresserat frågan kring mångfald inom styrelsen.

Målsättningen är att styrelsen ska ha en lämplig sammansättning avseende bolagets verksamhet, fas avutveckling och förhållanden i allmänhet, genom mångfald och bredd av kompetens, erfarenhet och bakgrund, samt att en jämn könsbalans ska eftersträvas.

Årsstämman 2017 beslutade att välja styrelseledamöter i enlighete med nomineringkommitténs rekommendation, vilket innebar att 6 styrelseledamöter valdes, varav tre är kvinnor och tre är män.

På sidan 34 i denna årsredovisning finns mer information om styrelsen.

Styrelsens arbete

Styrelsens arbete regleras av Aktiebolagslagen, bolagsordningen och den formella arbetsplan som styrelsen antagit. Styrelsen fattar beslut i frågor som rör koncernens strategiska inriktning, finansiering, investeringar, förvärv, försäljning, organisationsfrågor samt regler och policyer. Styrelsen följer verksamheten, dels genom månadsrapporter från VD:n och dels genom sitt eget styrelsearbete. Vidare förekommer informella kontakter mellan styrelseledamöterna. Varje år genomförs normalt sett nio styrelsemöten, varav ett konstituerande styrelsemöte i samband med årsstämman. Fyra av styrelsemötena hålls före delårsrapporteringen. För fyra styrelsemöten per år avsätts extra tid, och vid dessa möten läggs särskild tonvikt vid strategiska frågor och framtida affärer. Företagets revisor deltar i styrelsemöten efter behov, vanligtvis en gång per år. Kallelser och stöddokument skickas till styrelsen en vecka innan styrelsemötena.

Valberedningen inför årsstämman 2017 består av:

Ledamot i valberedningen	Representerar	Deltagande/röster	Ledamot i valberedningen sedan
Per Wall	eget innehav	23 000 000	2017
Jan Johansson	Inger Bergstrand	24 521 289	2014
Timo Gatsonides	eget och familjens innehav	149 040 980	2015
Claes Ödman	Chairman of the Board	471 818	2016

Styrelsens arbete 2017

Styrelsen har hållit 19 protokollförda möten under räkenskapsåret (11). I anslutning till årsstämman hölls ett konstituerande styrelsemöte där beslut fattades om firmateckning, styrelsens arbetsordning, VD-anvisningar och schemalagda styrelsemöten under året. Fyra av styrelsemötena har hållits inför delårsrapportering. Dessutom har styrelsen haft tre protokollförda strategimöten med företagsledningen. Flera av styrelsemötena hölls i samband med nyemissionen.

Vid samtliga styrelsemöten har VD deltagit som föredragande. Under 2017 har Sensys Gatso Groups ekonomichef fungerat som styrelsens sekreterare, och koncernens CFO har rapporterat om finanserna. För uppgifter om verkställande direktör, se sidan 35 i årsredovisningen. Under året har bland andra följande viktiga frågor hanterats:

» Kapitalisering
- Likviditetsprognos och bankverksamhet
- Nyemission

» Verksamhetens strategiska fokus
- Delårsrapporter och årsbokslut
- Budget
- Skatter och överföringspriser

» Strategier, finansieringsplaner och prognoser
- Uppföljning av den externa revisionen
- Affärsplaner

» Policies och instruktioner
- Översyn av koncernens policyer och instruktioner inklusive uppförandekod

Styrelsens oberoende

Enligt Svensk kod för bolagsstyrning ska majoriteten av de valda styrelseledamöterna vara oberoende i förhållande till bolaget och bolagsledningen. Minst två av dem ska även vara oberoende i förhållande till bolagets större aktieägare. I Sensys Gatsos styrelse är samtliga ledamöter oberoende i förhållande till bolaget och i förhållande till bolagets större aktieägare.

Ingen av styrelseledamöterna är anställd inom koncernen. Valberedningens bedömning av huruvida varje föreslagen ledamot uppfyller kraven på oberoende tillkännages i samband med valberedningens förslag. För mer information se sidan 21 och 34.

Utvärdering av styrelsens arbete

Styrelsens arbete utvärderas genom en systematisk och väl strukturerad process. Utvärderingen initieras av styrelseordföranden. Processen innefattar bland annat ett frågeformulär där styrelsemedlemmarna får möjlighet att uttrycka sin åsikt om styrelsens arbete och föreslå förbättringsåtgärder. Resultatet av utvärderingen presenteras för styrelsen, följt av diskussioner och beslut beträffande ändringar i arbetsmetoderna. Styrelsen utvärderar kontinuerligt VD:ns arbete.

Särskilda utskott

Inom styrelsen finns inga särskilda utskott. Styrelseordföranden ansvarar för och beslutar om VD:ns och företagsledningens löner och incitamentsprogram, utifrån principer som beslutats av årsstämman.

Hela styrelsen tar ansvar för att revisionen sker på ett effektivt sätt och säkerställer att bolaget har godtagbara rutiner för intern kontroll samt har en korrekt finansiell rapportering av hög kvalitet. Detta sker genom att styrelsen håller löpande kontakt med revisionsföretaget samt granskar deras plan för arbetet och ersättningen för detta arbete.

VD och koncernledning

VD:n för Sensys Gatso Group ansvarar för att leda och utveckla den löpande verksamheten enligt de riktlinjer och anvisningar som styrelsen meddelar. Ramen utgörs av en skriftlig instruktion för verkställande direktören som fastställs årligen av styrelsen.

VD bistås av en koncernledning bestående av cheferna för affärsområdena. I samråd med styrelsens ordförande tar VD:n fram nödvändig information och dokumentation som underlag för styrelsens arbete så att styrelsen kan fatta väl underbyggda beslut. I styrelsen föredrar VD ärenden och motiverar förslagen till beslut. VD:n leder koncernledningens arbete och fattar beslut i samråd med övriga i ledningen. Koncernledningen har minst tolv möten per år för att följa upp verksamheten och diskutera koncernövergripande frågor samt ta fram förslag till strategiska planer och budgetar som verkställande direktören lägger fram till styrelsen för beslut.

Vid årsslutet bestod ledningen av Ivo Mönnink (VD), Niki Gatsonides, Timo Gatsonides och Bram Mulders.

Styrning av dotterbolagen

Sensys Gatso Groups verksamhet består av fyra aktiva dotterbolag. Verksamheten i dotterbolagen styrs via styrelser. Sensys Gatsos struktur är decentraliserad, med starkt fokus på ansvar och resultat.

Styrelse

Styrelse vald av årsstämman	Närvaro	Född	Vald	Arvode	Antal aktier/röster	Nationalitet	Funktion	Oberoende*
Claes Ödman	19/19	1965	2016	300 000	471 818	svensk	styrelseordförande	oberoende
Kerstin Sjöstrand	19/19	1958	2016	175 000	28 542	svensk	styrelseledamot	oberoende
Pia Hofstedt	18/19	1961	2016	175 000	128 570	svensk	styrelseledamot	oberoende
Ingemar Skogö	16/19	1949	2011	175 000	97 138	svensk	styrelseledamot	oberoende
Katarina Staaf	19/19	1967	2016	175 000	60 000	svensk	styrelseledamot	oberoende
Jochem Garritsen	19/19	1972	2015	175 000	32 142	nederländsk	styrelseledamot	oberoende

*Oberoende i förhållande till bolaget och/eller ägarna.

Uppförandekod

Vår globala räckvidd ställer krav på att våra medarbetare och affärspartner tar ansvar – för sig själva och för varandra. Därför har vi skapat ett regelverk – vår uppförandekod.

Uppförandekoden ska alla i koncernen följa, såväl medarbetare som styrelse och ledning. Våra affärspartner informeras om uppförandekoden, och vi förväntar oss att de följer den.

I vår uppförandekod står det bland annat att vi ska agera som en pålitlig och hederlig partner, som lever upp till sina åtaganden. Vi tror på långsiktiga affärsrelationer där vi tillsammans med våra affärspartner skapar underlag för starka ekonomiska resultat, omsorg om miljön och ett socialt engagemang.

Uppförandekoden tydliggör vår position i frågor som berör mänskliga rättigheter, arbetsvillkor, miljön, affärsetik och kommunikation. Koden omfattar samtliga Sensys Gatsos medarbetare, oavsett befattning.

Jämställdhets- och mångfaldspolicy

Människors olikheter kan utgöras av kön, etnisk härkomst, ålder, funktionsnedsättning, religion och sexuell läggning, men också av erfarenhet, utbildning, livssituation och värderingar. Detta tillsammans skapar en dynamisk mångfald, som tillför nya perspektiv och idéer.

Denna samlade mångfald utgör Sensys Gatsos kompetens, vilken är en strategisk tillgång i gruppens affärs- och verksamhetsutveckling. Sensys Gatso ser jämställdhet och mångfald som både en självklarhet och styrka, och strävar därför efter mångfald i personalsammansättning och rekrytering.

Syftet med vår jämställdhetspolicy är att motverka att individer väljs ut att ingå i olika grupper enbart/främst på grund av kön, eller för att gruppen inte ska bli enkönad.

Tillsättning av tjänst görs efter uppsatt kravprofil. Vid lika kompetens, skall Sensys se till att bolagets arbetsgrupper har en bra sammansättning och att Sensys använder sina medarbetares tid och kompetens på ett sätt som främjar både verksamheten och individens utveckling.

Vid tillsättning av lediga tjänster ska företaget även arbeta för en så blandad åldersfördelning och etnisk bakgrund som möjligt.

I praktiken innebär detta att ledningen tar ansvar och strävar efter att grupper har en bra sammansättning av medarbetare och att de använder sina medarbetares tid och kompetens på ett sätt som främjar både verksamheten och individens utveckling. Målsättningen är en så jämn fördelning som möjligt av alla arbetsuppgifter på arbetsplatsen, och att vi ska motverka könsmärkning av olika sysslor och positioner.

Under året har bolagets värderingar och mål för denna policy varit en tydlig och aktiv del i samtliga medarbetarsamtal, lönesamtal och rekryteringar som genomförts, vilket också varit synbart i resultatet från bolagets medarbetarundersökning.

ERSÄTTNING TILL LEDNING OCH STYRELSE

Riktlinjer för ersättning

Ersättning till verkställande direktör och andra ledande befattningshavare utgörs av grundlön, rörlig ersättning, andra förmåner samt pension. Fördelningen mellan grundlön och rörlig ersättning ska stå i proportion till befattningshavarens ansvarsområden och befogenheter. För verkställande direktören är den årliga rörliga ersättningen maximerad till sex månadslöner. För andra ledande befattningshavare är den årliga rörliga ersättningen högst sex månaders lön. Den rörliga ersättningen baseras normalt på förbättring gentemot föregående år av respektive individs ansvarsområde i fråga om omsättning, rörelseresultat samt utfall av individuella aktivitetsplaner. Dessa riktlinjer föreslås gälla även för nästa år.

Ersättning till styrelsen

Ersättning till styrelsens ledamöter beslutas årligen av årsstämman. För arbete i utskott utgår ingen särskild ersättning. Under 2017 utbetalades ersättningarna i enlighet med not 2.

Ersättning till revisor

För 2017 utbetalades revisorsersättningar i enlighet med not 22.

INTERN KONTROLL OCH FINANSIELL RAPPORTERING

Målet med den interna kontrollen är att skapa en effektiv beslutsprocess i vilken kraven, målen och ramarna är tydligt definierade. Ytterst syftar kontrollen till att skydda bolagets tillgångar och därigenom aktieägarnas investering. Som verktyg för den interna kontrollen finns interna instruktioner, rutiner, system samt en roll- och ansvarsfördelning.

Finansiell rapportering till styrelsen

VD:n ansvarar för att säkerställa att styrelsen får de rapporter som behövs för att kontinuerligt bedöma bolagets ekonomiska ställning. Bolagets resultat och utveckling följs upp både per månad och kvartal och rapporteras med analyser och kommentarer till styrelsen. Bolagets affärsplan med uppföljning utgör ett viktigt styrmedel i den interna kontrollen. Den finansiella rapporteringen följer de lagar och regler som gäller för bolag noterade på Stockholmsbörsen. Det anses inte att en separat granskningsfunktion (internrevision) skulle tillföra mervärde för koncernen, och därför finns ingen sådan funktion.

Riskbedömning

Vad gäller den finansiella riskbedömningen bedöms riskerna främst ligga i att materiella fel kan uppkomma i redovisningen av bolagets finansiella ställning och resultat. För att minimera dessa risker har styrdokument upprättats för redovisning och det finns fastställda rutiner för bokslut och uppföljning av bokslut. Den finansiella rapporteringen hanteras via koncernens kontrollstruktur. Ledningen arbetar dessutom kontinuerligt med att identifiera och hantera betydande risker som påverkar den finansiella rapporteringen. Under not 25 finns mer information om bolagets riskhantering.

Kontrollaktiviteter och uppföljning

Kontrollaktiviteter involverar alla nivåer i organisationen. I syfte att främja fullständighet och riktighet i den finansiella rapporteringen finns instruktioner och riktlinjer som har delgivits berörd personal. Kontrollaktiviteter innefattar även uppföljning och jämförelser av resultat och orderingång, kontoavstämningar och saldon samt redovisnings- och värderingsprinciper.

Bolaget omfattas av bestämmelserna i EU:s marknadsmissbruksförordning nr 596/2014 (MAR) som ställer stora krav på hur Bolaget hanterar insiderinformation. I MAR regleras bl.a. hur insiderinformation ska offentliggöras till marknaden, under vilka förutsättningar offentliggörandet får skjutas upp samt på vilket sätt Bolaget är skyldigt att föra en förteckning över personer som arbetar för bolaget och som fått tillgång till insiderinformation om Bolaget (en s.k. loggbok).

Sedan januari 2017 använder Bolaget det digitala verktyget InsiderLog för att säkerställa att ovanstående hantering uppfyller kraven i MAR och Bolagets insiderpolicy; från beslutet att skjuta upp offentliggörandet av insiderinformation hela vägen till det meddelande som ska lämnas till Finansinspektionen när insiderhändelsen är över och informationen har offentliggjorts. Endast behöriga personer i Bolaget har åtkomst till InsiderLog.

Aktiviteter under 2017

Under året har fokus legat på att fortsätta med internkontroll samt sköta månads- och kvartalsuppföljningen – i kombination med införandet av internprissättningspolicy.

Information och kommunikation

Sensys Gatso ger kontinuerligt marknaden information om koncernens utveckling och finansiella ställning. VD ansvarar för att all information som tillhandahålls, till exempel pressmeddelanden med finansiellt innehåll och presentationsmaterial för olika möten med media, ägare och investerare, är korrekt och håller hög kvalitet. För extern kommunikation finns en informationspolicy som anger riktlinjerna för hur sådan information ska presenteras. Syftet med policyn är att säkerställa att Sensys Gatsos informationsskyldigheter efterlevs på ett korrekt och fullständigt sätt. De väsentligaste styrdokumenten i form av policyer och instruktioner uppdateras löpande och vidarebefordras via relevanta kanaler, främst elektroniskt. Intern information och kommunikation handlar om att skapa en medvetenhet bland koncernens medarbetare om externa och interna styrinstrument, exempelvis befogenheter och ansvarsområden. Sensys Gatsos whistleblowerpolicy innebär att varje medarbetare har rätt att utan några efterverkningar rapportera misstankar om lag- eller regelbrott.

Aktieägare

Sensys Gatso-aktien är noterad på Stockholmsbörsen sedan 2001. Aktiekapitalet i Sensys Gatso uppgår till 42,2 MSEK. Antalet utestående aktier i Sensys Gatso var vid årsskiftet 844 913 669 (657 155 077) och antalet aktieägare 21 012 (21 150). Samtliga aktier ger lika rösträtt och lika rätt i bolagets vinst och kapital. Som framgår av sidan 21 har bolaget en aktieägare (Cooperatieve Centrale (Gatso Special Products BV)) med ett innehav överstigande 10 procent av bolagets aktier. Även 2016 var Cooperatieve Centrale (Gatso Special Products BV) den största aktieägaren med 17,6 procent av det totala aktieinnehavet. För ytterligare information om ägarstruktur, handel och kursutveckling, se sidan 21. Bolagsordningen innehåller inget förbehåll om rösträttsbegränsning.

Bolagsordning

I Sensys Gatso Group AB:s bolagsordning står bland annat att bolagets verksamhet är att bedriva utveckling och marknadsföring av produkter inom trafikövervakning och trafikinformatik.

Styrelsen ska bestå av minst tre och högst sju ledamöter med högst tre suppleanter. Styrelsen ska ha sitt säte i Jönköping, Jönköpings län. Styrelseledamötena väljs årligen på årstämman för tiden intill slutet av nästa årsstämma.

Granskning ska utföras av en eller två revisorer med upp till två revisorssuppleanter eller ett registrerat revisionsbolag. Styrelsen har ansvaret för att det finns ett effektivt system för intern kontroll och riskhantering. Till verkställande direktör har delegerats ansvaret att skapa goda förutsättningar för att arbeta med dessa frågor.

"Integritet för mig handlar om att vara ärlig både mot sig själv och andra."

Helena Claesson, platschef,
Sensys Gatso Sweden

Styrelse

CLAES ÖDMAN
STYRELSEORDFÖRANDE

Född: 1965

Styrelseledamot sedan 2011.

Utbildning: Civilingenjörsexamen i teknisk fysik och en MBA, båda från Chalmers i Göteborg.

Bakgrund: COO och medlem av koncernledningen för det schweiziska listade företaget Ascom. Har tidigare innehaft olika chefsbefattningar inom Ericsson AB, bland annat i Singapore och Taiwan.

Aktieinnehav: 471 818 aktier.

JOCHEM GARRITSEN
STYRELSELEDAMOT

Född: 1972

Styrelseledamot sedan 2015.

Utbildning: Master of Science i Systems Engineering, Policy Analysis and Management, University of Delft. Jochem är från Nederländerna.

Bakgrund: Senior Business Manager, Nokia. Har arbetat inom telekombranschen i Nederländerna och internationellt sedan 1999. Är en stark internationell ledare och har haft ledande befattningar som försäljnings- och affärsområdesansvarig för professionella tjänster.

Aktieinnehav: 32 142 aktier.

PIA HOFSTEDT
STYRELSELEDAMOT

Född: 1961

Styrelseledamot sedan 2016.

Utbildning: Civilekonom, Stockholms Universitet samt Management training, Dale Carnegie.

Bakgrund: Bred erfarenhet som CIO inom olika brancher. Nuvarande CIO på Quant AB. Tidigare CIO på Aleris, CIO Scandic Hotels, Salus Ansvar, Neo Net AB, samt VD NeoNet Technology. Egen företagare Hofstedt Management & Consulting.

Aktieinnehav: 128 570 aktier.

KERSTIN SJÖSTRAND
STYRELSELEDAMOT

Född: 1958

Styrelseledamot sedan 2016.

Utbildning: Civilekonom, Stockholms Universitet.

Bakgrund: Ansvarig för Business Support inom SEB´s division Life & Investment Management. Har arbetat drygt 30 år inom SEB med varierande uppdrag såsom CFO och stabschef på divisionsnivå samt affärsansvarig för svensk kortverksamhet.

Aktieinnehav: 28 542 aktier.

INGEMAR SKOGÖ
STYRELSELEDAMOT

Född: 1949

Styrelseledamot sedan 2011.

Utbildning: Civilekonom.

Bakgrund: Tidigare landshövding i Västmanlands län samt f.d. generaldirektör för Luftfartsverket och Vägverket.

Övriga styrelseuppdrag: Fordonsforskning för Innovation, VINNOVA, SIDA, Socialstyrelsen, Teologiska Högskolan i Stockholm AB.

Aktieinnehav: 97 138 aktier.

KATARINA STAAF
STYRELSELEDAMOT

Född: 1967

Styrelseledamot sedan 2016.

Utbildning: Civilekonom med inriktning mot Finansiell ekonomi, Handelshögskolan vid Göteborgs Universitet.

Bakgrund: Executive Search konsult hos Poolia Executive Search. Tidigare finans- och fastighetschef och medlem av koncernledningen på Riksbyggen, Vd Riksbyggen BoSpar, Vd Evli Fonder AB och portföljförvaltare på Skandia, SEB.

Övriga styrelseuppdrag: Länsförsäkringar Fondförvaltning AB, FastPartner AB (publ), Entra ASA och Staaf & Partners AB.

Aktieinnehav: 60 000 aktier.

På vår webbplats finns uppdaterad information om styrelsen och företagsledningens innehav:

www.sensysgatso.com

Koncernledning

per december 31, 2017

IVO MÖNNINK
VD, från och med oktober 2017

Född: 1962

Anställd sedan 2017.

Utbildning: Master i Business Economics vid Erasmus University Rotterdam.

Bakgrund: VD i HITEC Power Protection Holding B.V., FERM Holding B.V och Besin International (nuvarande Smurfit Kappa Hexacomb). Började sin internationella karriär med kommersiella roller på Nike och Unilever. Övriga styrelseuppdrag: Styrelseordförande i EasyScan Holding B.V. och ägare av, tillika styrelseledamot i, Destro Management B.V.

Aktieinnehav: 1 247 615 aktier. 6 000 000 köpoptioner giltiga från 1 oktober 2020.

TIMO GATSONIDES
CTO

Född: 1973

Anställd sedan 2015.

Utbildning: Computer Science.

Bakgrund: Började arbeta på Gatso 1995. Fd VD på Gatso.

Aktieinnehav: 149 040 980 aktier*.

* indirekt innehav via ett familjeholdingbolag

NIKI GATSONIDES
CFO, till 15 januari 2018 då han utsågs till VD på Sensys Gatso Netherlands

Född: 1974

Anställd sedan 2015.

Utbildning: MSc i redovisning och revision.

Bakgrund: Var tidigare finanschef på Sensys Gatso AB och Gatso.

Aktieinnehav: 149 040 980 aktier.

* indirekt innehav via ett familjeholdingbolag

BRAM MULDERS
VP ENGINEERING, till 31 december 2017 då han utsågs till VP Engineering på Sensys Gatso Netherlands

Född: 1982

Anställd sedan 2001.

Utbildning: Bachelor of Information and Communication Technology, Hogeschool van Amsterdam och MBA, Nyenrode Business Universiteit

Bakgrund: Har tidigare arbetat som teknisk direktör på Gatso.

Aktieinnehav: 0 aktier.

Nya medlemmar från och med 16 januari, 2018

SIMON MULDER
CFO

Född 1978.

Anställd sedan 2016.

Utbildning: Post Master Accountancy

Bakgrund: Har tidigare arbetat som finansdirektör för Sensys Gatso Group Nederländerna och Senior Audit Manager på BDO.

Aktieinnehav: 45 000 aktier.

JORIS LAMPE
CCO

Född: 1972.

Anställd sedan 2017.

Utbildning: MSc in Science and Business Administration, Twente University.

Bakgrund: Har tidigare arbetat som Account Manager hos Lucent Technologies, som försäljningschef på Nedap och som verkställande direktör för Itron Nederland.

Aktieinnehav: 25 000 aktier.

Tidigare medlemmar under 2017

Torbjörn Sandberg,
VD,
Januari - september 2017

Johan Frilund,
EVP Corporate Development,
Januari - augusti 2017

Bengt Rosengren,
EVP Operations and Supply,
Januari - september 2017

Koncernen

Resultaträkning och övrigt totalresultat

TSEK	Not	2017	2016
Nettoomsättning	1, 3	293 094	436 607
Kostnad för sålda varor		-176 910	-289 722
Bruttoresultat		**116 184**	**146 885**
Försäljningskostnader		-83 528	-86 462
Administrationskostnader		-40 266	-43 801
Utvecklingskostnader		-47 105	-50 874
Upplösning av eventualförpliktelser	20	0	11 927
Övriga rörelsekostnader		-49	-916
Rörelseresultat	**2, 4, 6, 7**	**-54 764**	**-23 241**
Resultat från finansiella investeringar	8		
Ränteintäkter/valutakursvinster		7 845	7 396
Räntekostnader/valutakursförluster		-18 297	-14 120
Resultat före inkomstskatt		**-65 316**	**-29 965**
Årets inkomstskatt	5, 11	3 470	5 581
Årets resultat	**7, 47**	**-61 846**	**-24 384**
Årets resultat hänförligt till ägarna av Sensys Gatso Group AB		-58 067	-21 971
Resultat hänförligt till innehav utan bestämmande inflytande		-3 779	-2 413
		-61 846	**-24 384**
Övrigt totalresultat:			
Poster som kan komma att omklassificeras till resultaträkningen			
Omräkningsdifferenser		-3 041	23 655
Övrigt totalresultat för perioden, netto efter skatt		-3 041	23 655
Totalresultat för perioden		**-64 887**	**-729**
Totalresultatet hänförligt till ägarna av Sensys Gatso Group AB:		-60 569	1 133
Innehav utan bestämmande inflytande		-4 318	-1 862
		-64 887	**-729**
Resultat per aktie före utspädning		-0,07	-0,04
Resultat per aktie efter utspädning		-0,07	-0,04
Föreslagen utdelning per aktie		0	0
Genomsnittligt antal utestående aktier före utspädning, tusental		844 914	657 155
Genomsnittligt antal utestående aktier efter utspädning, tusental		844 914	657 155
Antal utestående aktier, tusental		673 102	657 155

Koncernen

Balansräkning

TSEK	Not	31 dec 2017	31 dec 2016
TILLGÅNGAR			
IMMATERIELLA ANLÄGGNINGSTILLGÅNGAR	9		
Goodwill		239 166	239 302
Varumärke		16 191	18 423
Kundkontrakt		35 459	53 248
Produkt- och programvaruutveckling		38 879	43 578
		329 695	**354 551**
MATERIELLA ANLÄGGNINGSTILLGÅNGAR	10		
Förbättringsutgift på annans fastighet		2 105	2 252
Inventarier och fordon		5 139	6 595
Maskiner och andra tekniska anläggningar		27 856	34 117
		35 100	**42 964**
ANDRA ANLÄGGNINGSTILLGÅNGAR			
Uppskjutna skattefordringar	11	38 439	51 747
Övriga anläggningstillgångar		361	373
		38 800	**52 120**
SUMMA ANLÄGGNINGSTILLGÅNGAR		**403 596**	**449 635**
VARULAGER	12		
Råvaror och förnödenheter		3 328	12 852
Produkter i arbete		12 415	2 354
Färdiga varor och handelsvaror		46 767	31 300
		62 510	**46 506**
Kundfordringar	13	71 322	62 821
Skattefordringar		9 429	1 461
Övriga fordringar		2 304	2 967
Förutbetalda kostnader och upplupna intäkter	14	16 176	14 450
		99 231	**81 699**
LIKVIDA MEDEL			
Kassa och bank	15	58 931	31 643
		58 931	31 643
SUMMA OMSÄTTNINGSTILLGÅNGAR		**220 672**	**159 848**
SUMMA TILLGÅNGAR	**16**	**624 267**	**609 483**

Koncernen

Balansräkning

TSEK	Not	31 dec 2017	31 dec 2016
EGET KAPITAL OCH SKULDER			
KAPITAL OCH RESERVER SOM KAN HÄNFÖRAS TILL MODERBOLAGETS AKTIEÄGARE	34		
Aktiekapital		42 246	32 858
Övrigt tillskjutet kapital		405 848	316 900
Övriga reserver		9 079	11 581
Balanserad vinst inklusive årets resultat		-38 400	19 667
		418 773	**381 006**
Innehav utan bestämmande inflytande		1 299	5 617
SUMMA EGET KAPITAL		420 072	386 623
SKULDER			
LÅNGFRISTIGA SKULDER	15, 16		
Upplåning		252	434
Övriga avsättningar	19	3 664	3 694
Uppskjutna skatteskulder	17	23 226	32 058
Skulder till aktieägare	14, 16, 18	55 908	79 839
		83 050	**116 025**
KORTFRISTIGA SKULDER			
Upplåning	15, 16	10 200	18 901
Skulder till aktieägare	16, 18	15 993	0
Skulder till kunder		21 309	13 257
Övriga avsättningar	19	4 061	5 773
Leverantörsskulder		30 692	21 077
Övriga skulder		6 866	12 153
Skatteskuld		75	0
Upplupna kostnader och förutbetalda intäkter	20	31 949	35 674
		121 145	**106 835**
SUMMA SKULDER		204 195	222 860
SUMMA EGET KAPITAL OCH SKULDER	**16**	**624 267**	**609 483**

Koncernen

Förändring av eget kapital

	Aktiekapital	Övrigt tillskjutet kapital	Omräknings-differenser	Balanserad vinst	Innehav utan bestämmande inflytande	Summa eget kapital
Eget kapital den 1 jan 2016	32 858	316 900	-11 523	41 638	7 479	387 352
Årets resultat				-21 971	-2 413	-24 384
Övrigt totalresultat			23 104		551	23 655
Eget kapital den 1 jan 2017	32 858	316 900	11 581	19 667	5 617	386 623
Årets resultat				-58 067	-3 779	-61 846
Nyemission	9 388	93 879				103 267
Nyemissionskostnader		-4 931				-4 931
Övrigt totalresultat			-2 502		-539	-3 041
Eget kapital den 31 dec 2017	42 246	405 848	9 079	-38 400	1 299	420 072

Koncernen

Kassaflöde

TSEK	Not	31 dec 2017	31 dec 2016
Den löpande verksamheten			
Rörelseresultat		**-54 764**	**-23 241**
Justeringar för poster som inte ingår i kassaflödet			
Avskrivningar		38 900	48 588
Återföring av tilläggsköpeskilling		0	-11 926
Återföring av garantiavsättning		-1 742	-4 649
Förändring av övriga icke kassaflödespåverkande poster*		3 267	-3 042
Justeringar för icke kassaflödespåverkande poster		**-14 339**	**5 730**
Mottagen ränta		0	0
Erlagd ränta		-4 754	-4 518
Valutakurseffekter		4 648	8 381
Betald inkomstskatt		766	-7 861
Kassaflöde från den löpande verksamheten före förändringar i rörelsekapital		**-13 679**	**1 732**
Kassaflöde från förändringar i rörelsekapital			
Kundfordringar		-13 489	69 683
Varulager		-17 873	28 928
Leverantörsskulder		9 618	-35 324
Övriga förändringar i rörelsekapitalet		-3 827	23 399
Kassaflöde från den löpande verksamheten		**-39 250**	**88 418**
Investeringsverksamheten			
Investeringar i immateriella tillgångar		-4 392	-2 428
Investeringar i egendom, anläggning och utrustning		-8 611	-16 184
Kassaflöde från investeringsverksamheten		**-13 003**	**-18 612**
Finansieringsverksamheten			
Upptagna lån		0	493
Nyemission		92 130	0
Emissionskostnader		-4 931	0
Återbetalning av lån		-18 896	-66 686
Användning/Återbetalning av kreditfaciliteter		10 049	-42 743
Kassaflöde från finansieringsverksamheten		**78 352**	**-108 936**
Årets kassaflöde		**26 099**	**-39 130**
Likvida medel vid årets början		31 643	76 189
Omräkning av likvida medel		1 189	-5 416
Likvida medel vid årets slut		**58 931**	**31 643**

* I Förändring av övriga icke kassaflödespåverkande poster ingår en avsättning för kundförlust uppgående till 9,9 miljoner kronor.

Redovisnings- och värderingsprinciper

Sensys Gatso Group tillämpar den internationella redovisningsstandarden IFRS, sådan den antagits av EU, Årsredovisningslagen samt Rådet för finansiell rapporterings rekommendationer RFR1.

Moderbolagets årsredovisning är upprättad enligt årsredovisningslagen och med tillämpning av Rådet för finansiell rapporterings rekommendationer RFR 2 Redovisning för juridiska personer. De tillämpade redovisningsprinciperna överensstämmer med föregående år på det sätt de presenterades i årsredovisningen 2016.

Samtliga belopp är i tusen svenska kronor (TSEK) om inget annat anges. Redovisningen baseras på anskaffningsvärden, med undantag för vissa finansiella instrument som värderas till verkligt värde. Tillgångar och skulder värderas till anskaffningskostnad, om inget annat anges nedan.

KONCERNREDOVISNING

Dotterbolag

Dotterbolag är alla bolag i vilka koncernen har ett bestämmande inflytande. Koncernen har ett bestämmande inflytande över ett bolag när koncernen är exponerad för, eller har rätt till, rörlig avkastning från sin andel i bolaget och kan påverka denna avkastning genom att använda sitt inflytande för att leda bolagets aktiviteter. Dotterbolag konsolideras i sin helhet från det datum inflytandet övergår till koncernen. Rörelseförvärv redovisas enligt förvärvsmetoden. Anskaffningsvärdet för förvärvet av ett dotterbolag utgörs av verkligt värde på de tillgångar som överlåts, de skulder som uppkommer och det kapital som koncernen emitterar. Identifierbara förvärvade tillgångar och skulder och övertagna eventualförpliktelser i ett rörelseförvärv värderas initialt till verkligt värde på förvärvsdatumet. Förvärvsrelaterade kostnader kostnadsförs löpande. Tilläggsköpeskillingar redovisas till verkliga värden på förvärvsdatumet. Efterföljande förändringar i verkliga värden redovisas i resultaträkningen. Koncerninterna transaktioner, balanser och orealiserade vinster/förluster på transaktioner mellan koncernbolag elimineras. Vid behov justeras de belopp som dotterbolagen rapporterar för att överensstämma med koncernens redovisningsprinciper.

Innehav utan bestämmande inflytande i dotterbolags resultat och eget kapital visas separat i koncernens resultaträkning, rapport över totalresultat, rapport om förändring i eget kapital respektive balansräkning.

För varje förvärv avgör koncernen om innehav utan bestämmande inflytande i det förvärvade företaget redovisas till verkligt värde eller till innehavets proportionella andel av det förvärvade företagets nettotillgångar.

Koncernintern försäljning

I koncernredovisningen elimineras koncernintern försäljning.

OMRÄKNING AV UTLÄNDSK VALUTA

Funktionell valuta och rapportvaluta

Poster som ingår i de finansiella rapporterna för de olika enheterna i koncernen är värderade i den valuta som används i den ekonomiska miljö där respektive företag huvudsakligen är verksamt (funktionell valuta).

Koncernredovisningen presenteras i svenska kronor, som är moderbolagets funktionella valuta och rapportvaluta.

Transaktioner och balansposter

Transaktioner i utländsk valuta omräknas till den funktionella valutan enligt de valutakurser som gäller på transaktionsdagen. Kursdifferenser som därmed uppkommer avseende den löpande verksamheten redovisas i rörelseresultatet, medan kursdifferenser som kan hänföras till koncernens finansiering redovisas under finansiella intäkter och kostnader.

Dotterbolag

Resultat och finansiell ställning för alla dotterbolag som har en annan funktionell valuta än rapportvalutan, omräknas till koncernens rapportvaluta enligt följande:

» Tillgångar och skulder för var och en av balansräkningarna omräknas till balansdagskurs.
» Intäkter och kostnader för var och en av resultaträkningarna omräknas varje månad till respektive genomsnittlig valutakurs.
» Alla kursdifferenser som uppstår redovisas som en separat del av det egna kapitalet.

Goodwill och justeringar av verkligt värde som uppkommer vid förvärv av en utlandsverksamhet behandlas som tillgångar och skulder hos denna verksamhet och omräknas till balansdagens kurs.

INTÄKTSREDOVISNING

Varor

Intäkterna utgörs till största delen av systemförsäljning. Intäktsredovisning av varor sker vid leverans till kund och kundens accept i enlighet med försäljningsvillkoren. Intäkterna omfattar det verkliga värdet av sålda varor exklusive moms och rabatter.

För vissa kundkontrakt har bolaget tillämpat s.k. successiv vinstavräkning för att fastställa vilket belopp som ska redovisas i en given period. Färdigställandegraden definieras som nedlagda uppdragsutgifter för utfört arbete fram till rapportperiodens slut som en procentandel av de beräknade totala uppdragsutgifterna för varje uppdrag. Utgifter som har uppstått under året men som avser framtida arbete inräknas inte i nedlagda uppdragsutgifter när färdigställandegraden fastställs. Under 2016 och 2017 har inga sådana projekt bedrivits.

Tjänster

Koncernens serviceorganisation installerar, driftsätter och underhåller trafikövervakningssystem samt utför service och support mot våra kunder internationellt. Intäkterna för dessa tjänster redovisas löpande i takt med att de utförs.

Övriga rörelseintäkter

Som övriga rörelseintäkter har redovisats intäkter från aktiviteter utanför koncernens primära verksamhet.

Ränteintäkter

Ränteintäkter intäktsredovisas fördelat över löptiden med tillämpning av effektivräntemetoden.

Utdelningsintäkter

Utdelningsintäkter redovisas när rätten att erhålla betalning har fastställts. Ingen utdelning har anvisats för 2017 och 2016.

PRISSÄTTNING INOM KONCERNEN

Principen för prissättning av transaktioner mellan koncernföretag såsom inköp och försäljning av varor och tjänster, är marknadsmässiga.

ERSÄTTNINGAR TILL ANSTÄLLDA

Pensionsåtaganden

Inom koncernen finns endast avgiftsbestämda pensionsplaner.

En avgiftsbestämd plan är en pensionsplan enligt vilken koncernen betalar en fast avgift till en separat juridisk enhet och därmed inte har någon förpliktelse att betala ytterligare premier. Kostnader för anställdas tjänstgöring under pågående eller tidigare perioder påverkar koncernens resultat.

Förpliktelse rörande pensionsersättning

För heltidsanställda finns avgiftsbestämda pensionsplaner. För dessa betalar bolaget löpande fastställda avgifter till en separat juridisk enhet, till exempel ett försäkringsbolag, och har därefter inte någon rättslig eller informell förpliktelse att betala ytterligare avgifter. Företagets kostnader för dessa redovisas som en kostnad under den period när de anställda utfört de tjänster avgiften avser.

Aktierelaterade ersättningar

Bolaget har under 2017 iscensatt ett långsiktigt incitamentsprogram för bolagets verkställande direktör Ivo Mönnink.

Den verkställande direktören kommer under programmet vederlagsfritt att tilldelas optioner som efter en treårig intjäningsperiod (oktober 2017 – september 2020) berättigar till förvärv av högst 6 000 000 aktier i bolaget. Priset per aktie är fastställt till 0,81 SEK vilket motsvarar 130 procent av den volymvägda genomsnittskursen för bolagets aktie på Nasdaq Stockholm under tiden från och med den 28 september 2017 till och med den 11 oktober 2017. Det högsta antal aktier som kan komma att emitteras vid utnyttjande av optionerna under programmet kommer att omfatta totalt högst 7 980 000 aktier (inklusive utnyttjande av s.k. hedge-teckningsoptioner för att täcka kostnader för sociala avgifter), vilket motsvarar en utspädning om cirka 1,2 procent.

Under 2017 har denna förmån värderats till 16 458 SEK vilket också kostnadsförts mot eget kapital.

Ersättningar vid uppsägning

Ersättningar vid uppsägning utgår när en anställds anställning sagts upp före normal pensionstidpunkt eller då en anställd accepterar frivillig avgång från anställning i utbyte mot sådana ersättningar. Bolaget redovisar avgångsvederlag när det bevisligen är förpliktigat att antingen säga upp anställd enligt en detaljerad formell plan utan möjlighet till återkallande, eller att lämna ersättningar vid uppsägning som resultat av ett erbjudande som gjorts för att uppmuntra till frivillig avgång från anställning.

FORSKNING OCH UTVECKLING

Kostnader som är nära förknippade med teknikutveckling kontrollerad av moderbolaget och som har sannolika ekonomiska fördelar, redovisas som immateriella tillgångar. De relaterade projekten har värderats som summan av direkta kostnader plus skäliga belopp för indirekta kostnader. Utvecklingskostnader som uppkommer i samband med produktanpassning mot befintligt projekt redovisas i resultaträkningen.

LEASING

Leasing där en väsentlig del av riskerna och fördelarna med ägandet behålls av leasegivaren klassificeras som operationell leasing. Betalningar som görs under leasingperioden (efter avdrag för eventuella incitament från leasegivaren) kostnadsförs linjärt i resultaträkningen.

LÅNEKOSTNADER

Koncernen aktiverar lånekostnader som är direkt hänförliga till inköp, konstruktion eller produktion av en tillgång som det tar en betydande tid i anspråk att färdigställa för användning eller försäljning, som en del av anskaffningsvärdet för tillgången. Övriga lånekostnader redovisas som kostnader i den period de uppkommer.

INKOMSTSKATTER

Redovisade inkomstskatter innefattar skatt som ska betalas eller erhållas avseende aktuellt år, justeringar avseende tidigare års aktuella skatt samt förändringar i uppskjuten skatt. Värdering av samtliga skatteskulder och skattefordringar sker till nominella belopp och görs enligt de skatteregler och skattesatser som beslutats eller har aviserats och som förväntas gälla när den berörda uppskjutna skattefordran realiseras eller den uppskjutna skatteskulden regleras. För poster som redovisas i resultaträkningen, redovisas även därmed sammanhängande skatteeffekter i resultaträkningen. Skatteeffekter av poster som redovisas direkt mot eget kapital, redovisas mot detsamma. Uppskjuten skatt beräknas enligt balansräkningsmetoden på alla temporära skillnader som uppkommer mellan redovisade och skattemässiga värden på tillgångar och skulder. De temporära skillnaderna har huvudsakligen uppkommit genom koncernmässiga justeringar.

Uppskjuten skattefordran som avser framtida skattemässiga avdrag redovisas i den utsträckning det är sannolikt att avdraget kan avräknas mot överskott vid framtida beskattning. Uppskjuten skatteskuld avseende temporära skillnader som hänför sig till investeringar i dotterbolag redovisas inte i koncernredovisningen då moderbolaget i samtliga fall kan styra tidpunkten för återföring av de temporära skillnaderna och det inte bedöms sannolikt att en återföring sker inom överskådlig tid. Redovisning av uppskjuten skatt baseras på gällande skattesatser.

KASSAFLÖDESANALYS OCH LIKVIDA MEDEL

Kassaflödesanalysen upprättas enligt indirekt metod. Det redovisade kassaflödet omfattar endast transaktioner som medför in- och utbetalningar.

Som likvida medel klassificeras kassa- och banktillgodohavanden samt kortfristiga finansiella placeringar med en löptid understigande tre månader. Under såväl 2017 som 2016 utgjordes de likvida medlen enbart av kassa- och banktillgodohavanden.

MATERIELLA ANLÄGGNINGSTILLGÅNGAR

Mark och byggnader innefattar huvudsakligen fabriker och kontor. Samtliga materiella anläggningstillgångar värderas till anskaffningsvärde med avdrag för ackumulerade avskrivningar. I anskaffningsvärdet ingår utgifter som direkt kan hänföras till förvärvet av tillgången. Tillkommande utgifter läggs till tillgångens bokförda värde eller redovisas som en separat tillgång, beroende på vilket som är lämpligt, endast då det är sannolikt att de framtida ekonomiska förmåner som är förknippade med tillgången kommer att komma koncernen tillgodo och tillgångens anskaffningsvärde kan mätas på ett tillförlitligt sätt. Alla andra former av reparation och underhåll redovisas som kostnader i resultaträkningen under den period de uppkommer.

IMMATERIELLA TILLGÅNGAR

Goodwill

Goodwill utgörs av det belopp varmed köpeskilling, eventuellt innehav utan bestämmande inflytande samt verkligt värde på förvärvsdagen på tidigare aktieinnehav överstiger verkligt värde på koncernens andel av identifierbara förvärvade nettotillgångar. Goodwill på förvärv av dotterföretag redovisas som immateriella tillgångar. Goodwill prövas årligen för att identifiera eventuellt nedskrivningsbehov och redovisas till anskaffningsvärde minskat med ackumulerade nedskrivningar. Vinst eller förlust vid avyttring av en enhet inkluderar kvarvarande bokfört värde på den goodwill som avser den avyttrade enheten. Goodwill fördelas på kassagenererande enheter vid prövning av eventuellt nedskrivningsbehov. Fördelningen görs på de kassagenererande enheter som förväntas bli gynnade av det rörelseförvärv som gett upphov till goodwillposten. Koncernen fördelar goodwill på samtliga rörelsegrenar.

Kundkontrakt

Den här punkten inbegriper kundkontrakt som uppstod i samband med förvärvet av Gatso Beheer BV år 2015. Dessa kontrakt hanteras inom segmentet Operatörstjänster, med fokus på större och mindre operatörstjänstkontrakt där Sensys Gatso bibehåller äganderätt till utrustningen, och noteras i balansräkningen som anläggningstillgångar i verksamheter. Koncernen ansvarar för hela värdekedjan – att sköta systemverksamheter, utfärda böter och ta emot betalningar på uppdrag av kunden. Kundkontrakt löper normalt på 3–5 år med avsevärd möjlighet till förlängning. Kundkontrakt avskrivs över 2–7 år beroende på kontraktets löptid.

Varumärken

Posten innehåller huvudsakligen tillgångar i varumärken vilka uppkommit vid förvärv av dotterbolag. Dessa värderas vid förvärvstidpunkten till verkligt värde och därefter med avdrag för av- och nedskrivningar. Varumärken skrivs av över 10 år.

Produkt- och mjukvaruutveckling

Koncernens teknik bygger på internt utvecklade radarsensorer, vilka utgör kärnan av koncernens produkter. Kostnader som är nära förknippade med teknikutveckling kontrollerad av Sensys Gatso Group och som har sannolika ekonomiska fördelar, redovisas som immateriella tillgångar. De relaterade projekten har värderats som summan av direkta kostnader plus skäliga belopp för indirekta kostnader. Utvecklingskostnader som uppkommer i samband med produktanpassning mot befintligt projekt redovisas i resultaträkningen. Produkt- och mjukvaruutveckling skrivs av över 3-4 år.

Nedskrivningar av icke-finansiella tillgångar

Tillgångar som har en obestämbar nyttjandeperiod skrivs inte av utan prövas årligen avseende eventuella nedskrivningsbehov. Tillgångar som skrivs av bedöms med avseende på värdeminskning närhelst händelser eller förändringar i förhållanden indikerar att det bokförda värdet kanske inte är återvinningsbart. I de fall där det bokförda värdet överstiger det beräknade återvinningsvärdet skrivs det bokförda värdet omedelbart ner till detta återvinningsvärde. Återvinningsvärdet är det högre av en tillgångs verkliga värde minskat med försäljningskostnader och tillgångens nyttjandevärde. Vid bedömning av nedskrivningsbehov grupperas tillgångar på de lägsta nivåer där det finns separata identifierbara kassaflöden (kassagenererande enheter).

AVSKRIVNINGAR

Immateriella och materiella anläggningstillgångar skrivs av linjärt över tillgångarnas nyttjandeperiod, från och med när de är färdiga för att tas i bruk, enligt följande:

» Investeringar i annans fastighet	10 år
» Maskiner	2–5 år
» Övriga inventarier	7 år
» Kundkontrakt	2–7 år
» Varumärke	10 år
» Produkt och mjukvaruutveckling	3-4 år

VARULAGER

Varulagret redovisas, med tillämpning av först-in/först-ut-principen, till det lägsta av anskaffningsvärdet och nettoförsäljningsvärdet på balansdagen. Värderingen av varor under tillverkning och färdiga varor inkluderar formgivningskostnader, arbetskostnader och andra direkta kostnader med ett skäligt pålägg för indirekta kostnader (baserade på normal tillverkningskapacitet). Lånekostnader ingår inte. Nettoförsäljningsvärdet är det uppskattade försäljningspriset i den löpande verksamheten med avdrag för hänförbara rörliga försäljningskostnader.

FINANSIELLA INSTRUMENT

Finansiella instrument rapporteras i balansräkningen i kategorierna Kundfordringar, Övriga fordringar och Likvida medel. De ingår i omsättningstillgångar med undantag för poster med förfallodag mer än 12 månader efter balansdagen, vilka klassificeras som anläggningstillgångar. Verkligt värde på finansiella tillgångar och skulder motsvaras av bokfört värde om inget annat anges.

Kundfordringar och övriga fordringar

Kundfordringar och övriga fordringar redovisas till anskaffningsvärde minskat med eventuell reservering för värdeminskning. En reservering för värdeminskning av kundfordringar görs när det finns objektiva bevis för att koncernen inte kommer att kunna erhålla alla belopp som är förfallna enligt fordringarnas ursprungliga villkor. Väsentliga finansiella svårigheter hos gäldenären, sannolikhet för att gäldenären kommer att gå i konkurs eller genomgå finansiell rekonstruktion och uteblivna eller försenade betalningar betraktas som indikatorer på att ett nedskrivningsbehov av en kundfordran kan föreligga. Reserveringens storlek utgörs av skillnaden mellan tillgångens bokförda värde och nuvärdet av beräknade framtida kassaflöden. Tillgångens bokförda värde minskas genom användning av ett värdeminskningskonto och förlusten redovisas i resultaträkningen i posten Försäljningskostnader. Återvinning av belopp som tidigare har skrivits bort krediteras posten försäljningskostnader i resultaträkningen.

Leverantörsskulder och övriga skulder

Finansiella skulder värderas initialt till verkligt värde, netto efter transaktionskostnader, och därefter till upplupet anskaffningsvärde. I kategorin finansiella skulder ingår posterna upplåning, leverantörsskulder och övriga skulder. Leverantörsskulder som har kort förväntad löptid värderas utan diskontering till nominellt belopp. Skulder i utländsk valuta omräknas till balansdagens kurs.

Köp och försäljning av finansiella instrument redovisas på affärsdagen, d.v.s det datum då bolaget förbinder sig att köpa eller sälja tillgången.

Finansiella instrument tas bort från balansräkningen när rätten att erhålla kassaflöden från instrumentet har löpt ut eller överförts och bolaget har överfört i stort sett alla risker och fördelar som är förknippade med äganderätten.

EGET KAPITAL

Transaktionskostnader som direkt kan hänföras till emission av nya aktier eller optioner redovisas, netto efter skatt, i eget kapital som ett avdrag från emissionslikviden. Vid återköp av aktier reduceras balanserad vinst med det belopp som betalats för aktierna. Vid försäljning av egna aktier ökas den balanserade vinsten med det belopp som erhållits.

Resultat per aktie

Resultat per aktie beräknas såsom årets resultat enligt resultaträkningen i relation till genomsnittligt antal utestående aktier före och efter utspädning.

Utdelning

Utdelning till Sensys Gatso Groups aktieägare redovisas som skuld i koncernens finansiella rapporter i den period då utdelningen fastställts av moderföretagets aktieägare. Ingen utdelning har anvisats för 2017.

AVSÄTTNINGAR

Avsättningar för garantikostnader och rättsliga krav redovisas när koncernen har en legal, avtalsmässig eller informell förpliktelse till följd av tidigare händelser, och det är mer sannolikt att en utbetalning kommer att krävas för att fullgöra förpliktelsen än att så inte sker, samt om det går att göra en tillförlitlig uppskattning av beloppet. Om det finns ett antal liknande åtaganden bedöms sannolikheten för att det kommer att krävas ett utflöde av resurser vid regleringen sammantaget för hela denna grupp av åtaganden. I balansräkningen redovisas gatantiåtaganden som avsättningar. Avsättningar omprövas vid varje bokslutstillfälle.

VÄSENTLIGA UPPSKATTNINGAR OCH ANTAGANDEN

Upprättandet av finansiella rapporter kräver att kvalificerade uppskattningar och bedömningar görs i redovisningssyfte. Dessutom gör ledningen bedömningar vid tillämpningen av koncernens redovisningsprinciper. Uppskattningar och bedömningar kan påverka såväl resultaträkningar och balansräkning som tilläggsinformation som lämnas i de finansiella rapporterna. Således kan förändringar i värderingar och bedömningar leda till ändringar i den finansiella rapporteringen.

Goodwill

Koncernen prövar årligen om nedskrivningsbehov föreligger för goodwill enligt de redovisningsprinciper som beskrivs ovan. Återvinningsvärden på kassagenererande enheter fastställs genom beräkning av nyttjandevärden. För dessa beräkningar måste prövningar göras (not 9).

Avsättningar

Avsättningar för produktgarantier baseras på aktuella produktvolymer för vilka garanti fortfarande gäller och på historiska kvalitetsnivåer för mogna produkter, och dessutom på uppskattningar och antaganden om framtida kvalitetsnivåer för nya produkter samt uppskattningar av kostnader för att åtgärda de olika typerna av förväntade fel. Information om garantiavsättningar finns i not 19.

Om garantikraven skulle öka med 10 procent i förhållande till uppskattningen skulle garantikostnaderna öka med 772 TSEK (947) under 2018.

Skattefordringar

Sensys Gatso Group AB har tidigare år redovisat negativa resultat och har därigenom ackumulerade outnyttjade skattemässiga underskottsavdrag. Framtida utnyttjande av dessa underskottsavdrag är beroende av skattepliktiga överskott. Mer information finns i not 11.

Varulager

Varulager värderas till det lägsta av anskaffningskostnad och nettoförsäljningsvärde. Uppskattningar krävs när det gäller prognostiserade volymer och lagerbalanser. I situationer där lageröverskott föreligger görs uppskattningar av nettoförsäljningsvärdet för överskottsvolymer.

RISKER OCH OSÄKERHETSFAKTORER

Bolagets väsentliga risk- och osäkerhetsfaktorer inkluderar affärsmässiga risker förknippade med kunder och leverantörer samt andra yttre omständigheter. Sensys Gatso Groups övergripande mål är att i största möjliga mån undvika finansiellt risktagande, som kan uppkomma genom förändringar i valutakurser, räntenivåer och marknads-priser samt likviditets-, finansierings- och kreditrisker. En redogörelse för bolagets väsentliga finansiella och affärsmässiga risker återfinns i not 25.

MODERBOLAGETS REDOVISNINGSPRINCIPER

Moderbolagets finansiella rapporter har upprättats i enlighet med årsredovisningslagen (ÅRL) och Rådet för finansiell rapporterings rekommendation RFR 2. RFR 2 innebär att moderbolaget i sina finansiella rapporter ska tillämpa International Financial Reporting Standards (IFRS) som har godkänts av EU så långt detta är möjligt inom ramen för ÅRL och med hänsyn taget till sambandet mellan redovisning och beskattning. RFR 2 anger vilka undantag och tillägg som ska göras från IFRS. Identifierade skillnader mellan koncernens och moderbolagets redovisningsprinciper avser huvudsakligen IAS 12 Inkomstskatter.

Andelar i dotterbolag

Andelar i dotterbolag redovisas till anskaffningsvärdet med avdrag för eventuell nedskrivning. Anskaffningsvärdet inkluderar förvärvsrelaterade kostnader och eventuell tilläggsköpeskilling. Vid en indikation på att andelar i dotterbolag har minskat i värde görs en uppskattning av återvinningsvärdet. Om detta värde är lägre än det redovisade görs en nedskrivning. Nedskrivningar redovisas i posten "Resultat från andelar i koncernbolag".

TILLÄMPNING AV NYA ELLER ÄNDRADE STANDARDER

Ändringar i redovisningsprinciper och upplysningar.

Nya standarder, ändringar och tolkningar som tillämpats av koncernen

Inga nya eller ändrade standarder gällande från redovisningsåret som börjar den 1 januari 2017 har påverkat koncernen.

Nya standarder som tillämpas från 1 januari 2018

IFRS 15 "Intäkter från avtal med kunder" medför nya krav avseende redovisning av intäkter och ersätter IAS 18 Intäkter, IAS 11 Entreprenadavtal samt flera relaterade tolkningar. Den nya standarden ger mer detaljerad vägledning inom många områden som tidigare inte framgått av gällande IFRS, bland annat om hur man redovisar avtal med flera prestationsåtaganden, rörlig prissättning, kundens returrätt mm. Standarden har antagits av EU. Standarden kommer tillämpas från räkenskapsåret 2018.

Under 2017 har en utredning gjorts för att identifiera potentiella skillnader mellan nuvarande redovisningsprinciper och IFRS 15. Baserat på vad som framkom har uppföljningar och analyser genomförts baserat på femstegsmodellen i IFRS 15.

Efter utförd analys är bedömningen att det inte föreligger några materiella skillnader mellan dagens tillämpade redovisningsprinciper och vägledningen avseende dels identifiering av prestationsåtaganden i avtalen eller eventuell allokering av pris i IFRS 15. I likhet med nuvarande principer kommer produktförsäljning att redovisas när riskövergång enligt kontrakten övergår vilket enligt den analys som gjorts även uppfyller kriterierna för överföring av kontroll i IFRS 15.

Den slutliga bedömningen är således att införandet av IFRS 15 inte kommer att få någon materiell påverkan på koncernens finansiella ställning.

Koncernen har valt att tillämpa den modifierade övergångsmetoden vid tillämpningen av IFRS 15 den 1 januari 2018, detta kommer enbart påverka de upplysningskrav som behöver lämnas.

IFRS 9, "Finansiella instrument", hanterar klassificering, värdering och redovisning av finansiella tillgångar och skulder. IFRS 9 ersätter de delar av IAS 39 som hanterar klassificering och värdering av finansiella instrument. Standarden behåller men förenklar värderingsmodellerna och innehåller tre huvudsakliga värderingskategorier för finansiella tillgångar: upplupet anskaffningsvärde, verkligt värde över totalresultatet och verkligt värde över resultaträkningen. Klassificeringen baseras på enhetens affärsmodell och typ av kontraktuella kassaflöden från den finansiella tillgången. Det finns nu också en förväntad förlustmodell som ersätter den faktiska förlustmodell som används i IAS 39. För finansiella skulder finns det inga betydande förändringar beträffande klassificering och värdering. Reglerna för säkringsredovisning har ändrats. Standarden ska tillämpas från och med 1 januari 2018, men ingen omräkning av jämförelsesiffror kommer att ske. IFRS 9 kommer inte att få någon signifikant påverkan på koncernens finansiella rapporter.

Nya standarder, ändringar och tolkningar som ännu inte har tillämpats

IFRS 16 Leasing, som utgavs under 2016, ersätter IAS 17 Leasing och ska tillämpas från och med 1 januari 2019. Enligt den nya standarden ska alla hyreskontrakt med en nyttjanderätt, med vissa undantag, redovisas som tillgångar med motsvarande leasingskulder i balansräkningen. Jämfört med nuvarande redovisning av operationell leasing kommer detta även att få effekter på klassificering och tidpunkt för utgifter, och följaktligen också på klassificeringen mellan kassaflödet från den löpande verksamheten och kassaflödet från finansieringsverksamheten. En viktig aspekt som Sensys Gatso beaktat vid sin genomgång av den nya standarden är om övergångsregler ska tillämpas, till exempel den förenklade metoden, som skulle innebära att den ackumulerade effekten av att initialt tillämpa standarden redovisas på den första tillämpningsdagen och att jämförelsetalen inte behöver räknas om.

Noter, koncernen

Samtliga belopp anges i TSEK om inget annat anges.

Not 1 Segmentrapportering och total omsättning

Koncernen rapporterar i två affärssegment, Systemförsäljning och Operatörstjänster. Dessa två huvudsegment används för internredovisning och styrning av företagets olika verksamheter.

Systemförsäljning
Vid systemförsäljning överförs ägandet av utrustningen till kunden. Normalt säljs systemen till en distributör som hanterar installationer och grundläggande support. Systemförsäljning ger även merförsäljning i form av årlig verifiering, support och service, vilket inkluderas i netto-omsättningen för segmentet. Verksamheten är generellt mycket volatil med få stora kontrakt och många mindre affärer, där de förstnämnda normalt medför högre marginaler. Därmed har blandningen av stora och små kontrakt en signifikant inverkan på lönsamheten från kvartal till kvartal.

Operatörstjänster
Affärssegmentet för operatörstjänster fokuserar på större och mindre operatörstjänstkontrakt där ägandet av utrustningen kvarstår hos Sensys Gatso. Koncernen ansvarar för hela värdekedjan – att sköta systemverksamheter, utfärda böter och ta emot betalningar på uppdrag av kunden. Dessa system redovisas som anläggningstillgångar i verksamheter i balansräkningen. Kontrakten löper normalt på 3–5 år med goda möjligheter till förlängning. Försäljningen är normalt stabil under hela året.

TSEK	Systemförsäljning		Operatörstjänster		Nettoomsättning	
	2017	2016	2017	2016	2017	2016
Nettoomsättning och intäkter						
Nettoomsättning per affärssegment	242 082	372 265	55 709	66 569	297 791	438 834
(varav transaktioner mellan segment)	-4 340	-1 938	-357	-289	-4 697	-2 227
EBITDA	**-25 746**	**13 329**	**9 883**	**12 018**	**-15 863**	**25 347**
Avskrivningar och nedskrivningar	-9 327	-18 841	-29 574	-29 747	-38 901	-48 588
Rörelseresultat	**-35 073**	**-5 512**	**-19 691**	**-17 729**	**-54 764**	**-23 241**
Finansnetto					-10 552	-6 724
Resultat före skatt					**-65 316**	**-29 965**
Skatt					3 470	5 581
Nettovinst för året					**-61 846**	**-24 384**

Koncernen har under 2017 haft en kund i segmentet systemförsäljning vars andel av företagets totala nettoomsättning överskridit 10 procent. År 2016 hade koncernen två kunder vars andel av den totala omsättningen översteg 10 procent.

Not 2 Löner, andra ersättningar och sociala kostnader

Medelantal anställda	2017	2016	Män 2017	Män 2016
Nederländerna	69	79	90%	86%
Amsterdam	6	0	100%	0%
Australien	20	22	85%	91%
Tyskland	5	4	100%	100%
USA	32	32	49%	49%
Sverige	34	0	88%	0%
Sensys Gatso Group AB	1	32	100%	91%
Koncernen totalt	**167**	**169**		

Styrelseledamöter och koncernledning	2017	2016	Män 2017	Män 2016
Styrelseledamöter	6	6	50%	50%
VD och andra ledande befattningshavare	4	8	100%	100%

	Löner och andra ersättningar		Sociala kostnader		(varav pensionskostnader)	
	2017	2016	2017	2016	2017	2016
Moderbolaget	4 402	28 737	2 071	13 971	623	5 370
Dotterbolag	99 369	88 252	22 593	14 419	9 204	5 965
Koncernen	**103 771**	**116 989**	**24 664**	**28 390**	**9 827**	**11 335**

Ersättningar till styrelseledamöter, VD och andra ledande befattningshavare	Grundlön styrelsearvode		Rörlig ersättning		Övriga förmåner		Pensions-kostnad		Summa	
	2017	2016	2017	2016	2017	2016	2017	2016	2017	2016
Moderbolaget										
Styrelsens ordförande, Claes Ödman	300	300	0	0	0	0	0	0	300	300
Styrelseledamot, Katarina Staaf	175	175	0	0	0	0	0	0	175	175
Styrelseledamot, Kerstin Sjöstrand	175	175	0	0	0	0	0	0	175	175
Styrelseledamot, Pia Hofstedt	175	175	0	0	0	0	0	0	175	175
Styrelseledamot, Jochem Garritsen	175	175	0	0	0	0	0	0	175	175
Styrelseledamot, Ingemar Skogö	175	175	0	0	0	0	0	0	175	175
Ersättning och övriga förmåner för koncernledning										
Verkställande direktör, Torbjörn Sandberg (Jan - sept)	1 464	1 952	480	480	68	90	498	653	2 510	3 175
Verkställande direktör, Ivo Mönnink (Okt - dec)	598	0	0	0	48	0	180	0	826	0
Andra ledande befattningshavare (3 personer 2017, 7 personer 2016)	7 950	12 139	420	2 494	74	318	67	622	8 511	15 508

RÖRLIG ERSÄTTNING, MODERBOLAGET

Rörlig ersättning för VD

Avtalet för VD gäller sedan 2017. Den rörliga lönen är baserad på nettoomsättningen och EBITDA och kan uppgå till maximalt 960 TSEK.

För räkenskapsåret 2017 har 480 TSEK (480) avsatts.

Avtal om avgångsvederlag

För VD finns ett avtal om avgångsvederlag om 3 månader. Företaget har inte några tecknade avtal om avgångsvederlag eller liknande förmåner till styrelseledamöter, verkställande direktör eller andra ledande befattningshavare.

Under 2017 har ett avgångsvederlag på 6 månadslöner reserverats för tidigare VD.

Andra ledande befattningshavare

I december 2017 har andra ledande befattningshavare utgjorts av Niki Gatsonides, Timo Gatsonides, och Bram Mulder.

Rörlig ersättning för ledande befattningshavare och ledningsgrupp

Avtalet för ledande befattningshavare och ledningsgrupp gäller sedan 2017. Den rörliga ersättningen är individuellt baserad och kan maximalt uppgå till 6 månadslöner.

Under 2017 har ersättningar på 420 TSEK (2 494) utbetalats.

RÖRLIG ERSÄTTNING I DOTTERBOLAG

Det finns separata avtal för ersättning i de olika dotterbolagen.

Rörlig ersättning för personal

För dotterbolagen i Nederländerna, USA, Australien och Tyskland finns avtal som baseras på respektive enhets resultat för året och uppgår till maximalt 1 procent av nettoresultatet (efter skatt) eller mellan 0 - 3 månadslöner, beroende på prestanda på individuell basis.

Avtalet för dotterbolaget i Sverige gäller sedan 2009, och innebär en bonus om det lägsta av:

(i) 5 procent av nettoresultatet för aktuellt år, dock max 3 MSEK,

(ii) ett belopp motsvarande 2 månadslöner för den bonusberättigade personalen vid bonusårets slut.

Utbetalning av rörlig ersättning sker året efter verksamhetsårets utgång. För 2017 uppgick den rörliga ersättningen till 0 TSEK (0).

LÅNGSIKTIGT INCITAMENTSPROGRAM FÖR VD

Bolaget har under 2017 iscensatt ett långsiktigt incitamentsprogram för bolagets verkställande direktör Ivo Mönnink.

Den verkställande direktören kommer under programmet vederlagsfritt att tilldelas optioner som efter en treårig intjäningsperiod (oktober 2017 – september 2020) berättigar till förvärv av högst 6 000 000 aktier i bolaget. Priset per aktie är fastställt till 0,81 SEK vilket motsvarar 130 procent av den volymvägda genomsnittskursen för bolagets aktie på Nasdaq Stockholm under tiden från och med den 28 september 2017 till och med den 11 oktober 2017. Det högsta antal aktier som kan komma att emitteras vid utnyttjande av optionerna under programmet kommer att omfatta totalt högst 7 980 000 aktier (inklusive utnyttjande av s.k. hedge-teckningsoptioner för att täcka kostnader för sociala avgifter), vilket motsvarar en utspädning om cirka 1,2 procent.

Under 2017 har denna förmån värderats till 16 458 SEK vilket också kostnadsförts mot eget kapital.

Not 3 Totalomsättning

Nettoomsättningen per region	2017	2016
Nederländerna	37 867	30 654
Australien	32 111	61 362
Sverige	52 976	62 802
Övriga Europa	88 169	81 063
USA	55 072	67 481
Mellanöstern och Afrika	13 845	106 915
Övriga världen	13 054	26 328
Summa	**293 094**	**436 607**

Intäkterna från externa kunder har tillskrivits länderna baserat på slutkundens land.

Anläggningstillgångar (exkl. Finansiellt instrument och uppskjuten skatt)	2017	2016
Sverige	286 426	313 291
Andra länder	78 730	84 597
Summa	**365 156**	**397 888**

Typ av tjänster	2017	2016
Systemförsäljning	163 418	308 634
Service och underhåll	68 050	57 695
Licenser	6 274	3 997
Operatörstjänster	55 352	66 281
Summa	**293 094**	**436 607**

Sedan januari 2016 rapporterar koncernen per segment. De båda segmenten är systemförsäljning och operatörstjänster.

Not 4 Kostnader fördelade på kostnadsslag

	2017	2016
Råvaror och förnödenheter som använts	107 763	191 681
Avskrivningar och nedskrivningar	38 901	48 588
Kostnader för ersättningar till anställda (not 2)	136 186	160 236
Logikostnader	11 691	12 395
Marknadsföringskostnader	17 947	16 191
Transportkostnader	3 896	3 792
Kontorskostnader	7 171	8 043
Externa tjänster	10 064	16 144
Allmänna utgifter	6 961	10 782
Återbetalning av lån	0	-11 926
Utvecklingskostnader	5 837	3 922
Övrigt	1 452	
Summa	**347 869**	**459 848**

Not 5 Skatt på årets resultat

	2017	2016
Aktuell skatt	-6 400	-223
Uppskjuten skatt	2 931	5 804
Summa	**-3 470**	**5 581**
Skillnad mellan koncernens skattekostnad och skattekostnad baserad på gällande skattesats		
Redovisat resultat före skatt	-65 316	-29 965
Skatt	-16 349	3 823
Skatteavdrag	-1 092	-866
Skatteeffekt av ej avdragsgilla kostnader	92	-185
Skatt föregående år	-742	2 809
Effekt av utländska skattesatser	8 224	0
Effekter på icke-redovisade skattefordringar hänförliga till underskottsavdrag	4 109	0
Effekter av utländska skattesatser	2 289	0
Skatt på årets resultat enligt resultaträkningen	**-3 470**	**5 581**

Not 6 Avskrivningar och nedskrivningar

Avskrivningar på immateriella tillgångar uppgick i koncernen till 34,1 MSEK och på materiella anläggningstillgångar till 14,4 MSEK. Nedskrivningar uppgick till 0,0 MSEK. Avskrivningar fördelas per funktion i resultaträkning enligt följande:

	Kostnad för sålda varor		Försäljnings-kostnader		Administrations-kostnader		Utvecklings-kostnader		**Summa**	
	2017	2016	2017	2016	2017	2016	2017	2016	**2017**	**2016**
Kundkontrakt	0	-	13 556	23 094	0	-	0	-	**13 556**	**23 094**
Varumärke	0	-	2 127	2 097	0	-	0	-	**2 127**	**2 097**
Andra immateriella tillgångar	0	24	6 038	6 507	1 018	483	2 967	2 096	**10 023**	**8 959**
Investering i annans fastighet	0	51	0	109	104	19	0	19	**104**	**198**
Inventarier och fordon	301	737	717	342	347	507	325	173	**1 695**	**1 759**
Anläggningstillgångar i drift	11 200	8 832	0	1 302	0	1 001	202	1 346	**11 402**	**12 481**
Summa avskrivningar och nedskrivningar	**11 501**	**9 643**	**22 438**	**33 451**	**1 469**	**2 011**	**3 494**	**3 634**	**38 907**	**48 588**

Not 7 Operationella leasingavtal

Koncernen har ingått i följande operationella leasingavtal:

	Maskiner, anläggningar och inventarier		Fastigheter	
	2017	2016	2017	2016
Hyresbetalningar för året	2 321	2 390	10 017	8 147
Minimileaseavgifter som förfaller inom 1 år	1 589	1 897	8 776	6 979
Minimileaseavgifter som förfaller inom 1-5 år	1 574	1 259	19 473	15 293
Minimileaseavgifter som förfaller efter 5 år	0	0	6 228	7 800

Leasing för maskiner, anläggningar och inventarier avser kopiatorer och motorfordon. Variabla utgifter finns ej.

Not 8 Resultat från finansiella tillgångar och skulder

Räntor och liknande resultatposter	2017	2016
Ränteintäkter på banktillgodohavanden	0	6
Valutakurseffekter	7 728	6 951
Övriga finansiella intäkter	117	439
Summa finansiella intäkter	**7 845**	**7 396**

Räntekostnader på finansiella skulder	2017	2016
Räntekostnader	4 833	-4 921
Valutakurseffekter	13 445	-9 158
Övriga finansiella kostnader	19	-41
Summa finansiella kostnader	**18 297**	**-14 120**

Not 9 Immateriella anläggningstillgångar

Immateriella anläggningstillgångar i koncernen	Goodwill		Varumärke		Kundkontrakt		Produkt- och program-varuutveckling	
	2017	2016	2017	2016	2017	2016	2017	2016
Ingående ackumulerat anskaffningsvärde	**239 302**	**226 340**	**21 469**	**20 730**	**93 788**	**89 571**	**63 070**	**58 786**
Interna utvecklingskostnader	-	-	0	-	0	-	3 977	2 428
Avyttringar	-	-	0	-	0	-	0	-
Omräkningsexponering	-136	12 962	-97	739	-3 700	4 217	1 487	1 856
Utgående ackumulerat anskaffningsvärde	**239 166**	**239 302**	**21 372**	**21 469**	**90 088**	**93 788**	**68 534**	**63 070**
Ingående ackumulerade avskrivningar	-	-	-3 046	-858	-40 540	-15 791	-19 492	-9 920
Periodens avskrivningar	-	-	-2 127	-2 150	-13 559	-24 169	-10 023	-9 085
Omräkningsexponering	-	-	-8	-38	-529	-580	-141	-487
Utgående ackumulerade avskrivningar	**-**	**-**	**-5 181**	**-3 046**	**-54 628**	**-40 540**	**-29 654**	**-19 492**
	-	-		-				-
Ingående ackumulerad nedskrivning	**-**	**-**	**0**	**-**	**0**	**-**	**0**	**-**
Utgående ackumulerad nedskrivning	**-**	**-**		**-**		**-**		**-**
Omräkningsexponering	**-**	**-**	**0**	**-**	**0**	**-**	**0**	**-**
Bokfört värde	**239 166**	**239 302**	**16 191**	**18 423**	**35 459**	**53 248**	**38 879**	**43 578**

Goodwill

Det görs ingen avskrivning av goodwill. I stället prövas goodwill för eventuellt nedskrivningsbehov varje år, eller oftare om händelser eller förändrade omständigheter indikerar att värdet kan ha minskat. Vid prövning av eventuellt nedskrivningsbehov allokeras goodwill till en kassagenererande enhet eller en grupp av kassagenerande enheter som förväntas dra nytta av det rörelseförvärv som gett upphov till goodwill.

Koncernen har prövat var och en av de kassagenererande enheterna för att se om det existerar något nedskrivningsbehov för goodwill enligt gällande redovisningsprinciper. Koncernenrapporterar i två affärssegment, Systemförsäljning och Operatörstjänster, som alltså representerar de två kassagenererande enheterna.

Återvinningsvärdet för varje kassagenererande enhet fastställs genom beräkning av nyttjandevärden. Dessa omfattar uppskattat nuvärde på framtida kassaflöden som enheten förväntas ge upphov till, inklusive investeringar i anläggningstillgångar och i rörelsekapital, i syfte att få fram beräkningar av fritt kassaflöde per enhet.

Modellen använder faktiska finansiella siffror för 2017 som referens och tar, av styrelsen godkända, budgetar för 2018 för varje enhet, som utgångspunkt. Beräkningarna utgår från uppskattade framtida kassaflöden baserat på finansiella prognoser för en femårsperiod. Kassaflöden efter femårsperioden extrapoleras baserat på en uppskattad långsiktig tillväxt på 2 procent, i linje med inflationen.

Diskonteringsränta efter skatt som har tillämpats för att beräkna nuvärdet av framtida kassaflöden är cirka 9,4 procent (9,4) för både Systemförsäljning och Operatörstjänster. De uppgifter som använts för beräkning av diskonteringsräntan för de två segmenten varierar något, men då olika skattesatser används i olika länder, resulterar nettoeffekterna i en likvärdig diskonteringsränta för båda segmenten.

VIKTIGA ANTAGANDEN

Marknadsandel och marknadstillväxt

Prognoserna baseras på företagets historia och tidigare erfarenhet av bolagsstyrning, liksom på externa källor så som "MarketsandMarkets" rapport om trafiksäkerhetsmarknaden, pressmeddelanden samt konkurrenternas investerarpresentationer. Tillväxten för tjänster som relaterar till vårt segment Operatörstjänster, bedöms av "MarketsandMarkets" uppgå till 11,5 procent.

Systemförsäljning

Försäljningen i segmentet Systemförsäljning varierar både mellan kvartal och sett över flera år. I prognosen för detta segment har bolagsledningen inte gjort några juseringar för denna instabilitetmellan kvartal och år, utan förutspår istället en genomsnittlig tillväxt i linje med den uppskattade långsiktiga siffran på 3-5 procent per år med 2016 som startpunkt. MarketsandMarkets uppskattar tillväxten för den produktportfölj som utgör huvuddelen i vår nuvarande produktportfölj till 7,7 procent.

Rörelseresultatet förväntas öka de närmaste åren som en effekt av genomfört omstruktureringsprogram samt fortsatt planerad integration av bolagets produkt- och lösningserbjudanden, där efterföljande organisation förväntas vara tillräckligt stor för att genomföra den prognostiserade försäljningsökningen. De totala kostnaderna beräknas vara stabila med en ökning på 1-2 procent vilket är i linje med den långsiktiga tillväxten. Rörelsemarginalen förväntas öka till cirka 10% under prognosperioden.

Operatörstjänster

Operatörstjänster är en tillväxtmarknad för Sensys Gatso Group och bolagsledningen förutser omfattande tillväxt med mer än fördubblade intäkter under de kommande fem åren. Den långsiktiga tillväxten efter dessa fem år uppskattas till 2 procent, vilket ligger i linje med inflationen. Nettokassaflödet för denna kassagenererande enhets förväntas ligga i linje med intäktstillväxten.Kostnaden för sålda varor kommer att öka i samma takt som intäkterna. Nuvarande organisationen är tillräckligt stor för att stödja denna tillväxt varför vi förutser en EBITDA-tillväxt i linje medintäktsökningen under första året. För åren därefter förväntas en fortsatt EBITDA-tillväxt eftersom Sensys Gatso räknar med en ökad nyttjandegrad av befintlig organisation och dess kostnader.

Valutakurser

Resultatsiffrorna för Sensys Gatso Group påverkas av förändringar i valutakurser. Den största exponeringen för förändringar föreligger för valutakurserna EUR/SEK och USD/SEK, se även not 25. I prognosen används kurserna 9,50 för EUR och 8,64 för USD.

Känslighetsanalys

Bolagsledningen har utfört en känslighetsanalys per segment för ökade investeringar med 1 procent, en justering av EBITDA med -2 procent, en justering av långsiktig tillväxt med -2 procentsamt en justering av WACC med 2 procent. Utförda känslighetsanalyser har baserats på förändring av enskilt eller en kombination av två antaganden, medan resterande antaganden legat kvar oförändrade.

I kombinationen med en justerad WACC och 0 procent i långsiktig tillväxt, finns en liten indikation på eventuellt nedskrivningsbehov för segmentet Systemförsäljning. Dock anses inte ettscenario med lägre tillväxt i kombination med en högre avkastning på investerat kapital som särskilt sannolikt. Då det är svårt att förutse utvecklingen av intäkter på en instabil marknad, har Sensys Gatso tillämpat en försiktig tillväxtprognos för intäkter i segmentet systemförsäljning, vilket resulterat i en indikation på ett eventuellt nedskrivningsbehov för segmentet när EBITDA justeras nedåt i kombination med prognostiserad tillväxt.

Återvinningsvärdet överstiger de redovisade värdena för goodwill. Det övergripande resultatet av utförd känslighetsanalys för det båda segmenten ger ingen indikation till nedskrivningsbehov.

Goodwill fördelas mellan koncernens kassagenererande enheter och identifieras enligt följande (TSEK):

Koncernen	2017	2016
Systemförsäljning	161 502	157 639
Operatörstjänster	77 664	81 663
Summa	**239 166**	**239 302**

Förändringar mellan segmenten från 2016 och 2017 avser valutaeffekter.

Not 10 Materiella anläggningstillgångar

	Förbättringsutgift på annans fastighet		Inventarier och fordon		Maskiner och andra tekniska anläggningar	
	2017	2016	2017	2016	2017	2016
Ingående ackumulerat anskaffningsvärde	**16 191**	**15 224**	**25 420**	**19 135**	**123 024**	**107 914**
Förvärv	20	240	1 076	5 628	7 515	10 316
Avyttringar	0	-	-1 715	-1 606	-2 332	-115
Förändring mellan kategorier	0		3 133		-3 133	
Valutaomräkning	368	727	-399	2 263	-7 902	4 909
Utgående ackumulerat anskaffningsvärde	**16 579**	**16 191**	**27 515**	**25 420**	**117 172**	**123 024**
Ingående ackumulerad avskrivning	**-13 986**	**-13 165**	**-17 555**	**-14 705**	**-85 245**	**-71 110**
Avyttringar	0	-	742	444	-462	53
Avskrivning för perioden	-143	-196	-1 411	-2 134	-11 389	-11 791
Förändring mellan kategorier	0		-2 525		2 525	
Valutaomräkning	-344	-625	216	-1 160	8 568	-2 397
Utgående ackumulerad avskrivning	**-14 473**	**-13 986**	**-20 533**	**-17 555**	**-86 003**	**-85 245**
Ingående ackumulerad nedskrivning	**0**	**-**	**-1 270**	**-1 270**	**-3 662**	**-3 662**
Valutaeffekt	0	-	-573	-	349	-
Avyttringar	0		0		0	
Utgående ackumulerad nedskrivning	**0**	**-**	**-1 843**	**-1 270**	**-3 313**	**-3 662**
Valutaomräkning	0	50	-	-	-	-
Bokfört värde	**2 105**	**2 252**	**5 139**	**6 595**	**27 857**	**34 117**

Not 11 Uppskjuten skatt

Uppskjutna skattefordringar	2017	2016
Uppskjutna skattefordringar, ingående	51 747	53 200
Nyttjande av uppskjuten skatt	-3 900	-3 844
Effekt av ändrad skattesats	-5 801	0
Omräkningseffekter	-3 606	2 391
Summa uppskjutna skattefordringar	**38 440**	**51 747**

Uppskjutna skattefordringar kan specificeras enligt följande:	2017	2016
Övrigt	1 535	0
Varulager	2 984	2 984
Uppskjuten skattefordran hänförlig till ej utnyttjade underskott	33 921	48 763
Summa	**38 440**	**51 747**

Uppskjutna skatteskulder	2017	2016
Uppskjutna skatteskulder, ingående	32 058	39 156
Upplösning i samband med värdeminskning av immateriella anläggningstillgångar	-7 387	-9 648
Effekt av ändrad skattesats	-3 541	
Temporär skillnad avskrivning av anläggningstillgångar utöver plan	3 719	
Omräkningseffekter	-1 623	2 550
Uppskjutna skatteskulder, utgående	**23 226**	**32 058**

Uppskjuten skatt

Uppskjutna skattefordringar redovisas i den omfattning det är sannolikt att framtida skattemässiga överskott kommer att finnas tillgängliga, mot vilka de temporära skillnaderna kan utnyttjas. För de senare åren där företaget redovisat ett underskott, redovisas uppskjuten skattefordran avseende underskott endast i den mån det finns övertygande omständigheter som talar för att de kommer att nyttjas mot framtida skattemässiga överskott.

Koncernen har en omfattande budgetprocess som bland annat ligger till grund för att säkerställa värdet på uppskjutna skattefordringar. Värdegrundande information som beaktas i budgetprocessen är bland annat inneliggande orderstock och kundavtal. De budgeterade siffrorna för framtida omsättning och vinst jämförs med skattefordringar för att se hur många vinstgivande år som krävs för att utnyttja hela värdet på skattefordran.

I december 2017 hade moderbolaget Sensys Gatso Group outnyttjade skattemässiga underskottsavdrag på totalt 160 613 TSEK (146 212). Av dessa har cirka 95,9 MSEK redovisats inom beloppet för uppskjuten skattefordran vilket motsvarar 21,1 MSEK (24,1). Moderbolaget redovisade en förlust både under 2016 och 2017, vilket skulle kunna indikera en möjlig nedskrivning av skattefordran. Det är emellertid viktigt att betona att 2016 års resultat påverkades negativt av engångskostnader till följd av förändringsprogrammet. Härefter har fokus på kostnaderna fortsatt och resulterat i en kostnadsreduktion från och med fjärde kvartalet 2017.

Som följd av koncernens internprissättning, koncerninterna finansierings-aktiviteter samt framtida royaltyintäkter för produkter och varumärken förväntas framtida överskott i Sensys Gatso Group AB. Vidare räknar företagsledningen med att Sensys Gatso Sweden ABs etablering på nya marknader och med ett bredare produktutbud som kan erbjudas till befintliga kunder, genom koncernbidrag kommer att bidra till framtida överskott i moderbolaget. Utifrån dessa antaganden har företagsledningen gjort bedömningen att de skattemässiga förluster som redovisats inom den uppskjutna skattefordran kommer att utnyttjas i framtiden.

I Sensys Gatso USA har en uppskjuten skattefordran redovisats avseende skattemässiga förlustavdrag som kan utnyttjas mot framtida överskott. Det totala outnyttjade skattemässiga underskottet uppgår till 46,8 MSEK. Baserat på en uppskattning av framtida skattemässiga överskott, är det bolagets bedömning att det totala outnyttjade underskottsavdraget kommer att kunna utnyttjas innan det förfaller.

Under året har förändringar i USA:s skattepolitik resulterat i en ändrad federal skattesats som sjönk till 21 procent jämfört med tidigare 35 procent. Som en följd härav har bolaget omvärderat uppskjutna skattefordringar och skatteskulder i bolagets verksamhet i USA. Skattereformens totala effekt på resultaträkningen uppgår till en kostnad på 2,2 MSEK.

Som en ytterligare effekt av förändringar i skattepositionerna i USA har bolaget även löst upp en temporär skatteskillnad avseende framtida skattemässiga avdrag som tidigare redovisats inom uppskjuten skatt. Den totala effekten i resultaträkningen av dessa båda ändrade skattepositioner utgör en förlust om 3,8 MSEK.

Härutöver redovisades en uppskjuten skattefordran för vårt dotterbolag i Australien avseende temporära skillnader till ett belopp av 1,1 MSEK.

Not 12 Varulager

	2017	2016
Ingående anskaffningsvärde	55 243	83 942
Justering av lagervärde	15 977	-28 801
Omräkningseffekter	867	102
	72 087	**55 243**

Avsättning för inkurant lager	2017	2016
Ingående avsättning	-8 737	-8 508
Förändring under året	-607	-229
Omräkningseffekter	-232	-
Utgående avsättning	-9 576	-8 737
Bokfört värde	**62 511**	**46 506**

Not 13 Kundfordringar

Åldersanalys av utestående kundfordringar	2017	2016
Ej förfallna kundfordringar	52 171	51 177
Förfallna kundfordringar utan nedskrivningsbehov:		
< 3 månader	13 206	4 068
3-12 månader	5 356	5 347
< 12 månader	589	2 229
	71 322	**62 821**

Förfallna kundfordringar med nedskrivningsbehov:	2017	2016
< 3 månader	692	0
3-12 månader	3 246	3 440
< 12 månader	21 406	20 963
Reserv för osäkra kundfordringar	-25 344	-24 403
Bokfört värde	**71 321**	**62 821**

Förändring i reserv för osäkra kundfordringar	2017	2016
Ingående reserv	-24 403	-22 033
Förvärv (-)/avyttringar (+)	0	0
Konstaterade förluster	8 232	1 216
Återförda outnyttjade avsättningar	2 867	0
Årets reservering	-12 906	-4 479
Omräkningseffekter	866	893
Utgående reservering	**-25 344**	**-24 403**

Not 14 Förutbetalda kostnader och upplupna intäkter

	2017	2016
Förutbetald leasing	234	1 260
Förutbetald hyra	1 381	1 123
Förutbetalda depositioner	1 041	268
Förutbetald personal	16	211
Upplupna intäkter	11 812	10 852
Övrigt	1 691	736
Summa	**16 176**	**14 450**

Not 15 Checkräkningskredit och annan upplåning

Avtalad checkräkningskredit uppgick vid årets slut i koncernen till 78,7 MSEK för koncernen och 25,0 MSEK för moderbolaget.

Koncernens räntebärande upplåning	2017	2016
Förfallotider för långsiktiga lån:		
Inom ett år	26 193	18 901
Mellan ett och fem år	56 160	72 293
Mer än fem år	0	7 980
Summa	**82 353**	**99 174**
Kortfristig upplåning, SEK	0	18 750
Kortfristig upplåning, EUR	20 019	0
Kortfristig upplåning, USD	6 174	151
Kortfristig upplåning, AUD	0	0
Summa	**26 193**	**18 901**
Långfristig upplåning, SEK	0	0
Långfristig upplåning, EUR	55 908	79 839
Långfristig upplåning, USD	252	434
Långfristig upplåning, AUD	0	0
Summa	**56 160**	**80 273**
Av vilket upplåning mer än fem år, EUR	0	7 980

Not 16 Finansiella tillgångar och skulder

	Låne- och kundfordringar	
	2017	2016
Tillgångar enligt balansräkning		
Kundfordringar	71 322	62 821
Upplupna intäkter	11 812	10 852
Kassa och bank	58 931	31 643
Summa	**142 065**	**105 316**

	Övriga finansiella skulder		Skulder till verkligt värde via resultaträkningen		Summa	
	2017	2016	2017	2016	2017	2016
Skulder enligt balansräkningen						
Upplåning	10 452	434	0	0	10 459	434
Skuld till aktieägare	71 901	79 839	0	0	71 901	79 839
Leverantörsskulder	30 692	21 077	0	0	30 691	21 077
Skuld till kund	21 309				21 311	
Övriga skulder	9 946	20 580	0	0	9 946	20 580
Summa	**144 308**	**121 930**	**0**	**0**	**144 308**	**121 930**

Bolaget har tecknat en ränteswap SEK-EUR till ett belopp av 15 MSEK.

Not 17 Finansiella aktiviteter

			Icke kassaföldespåverkande förändringar				
	2016	Kassaflöde	Kvittning av säljrevers	Förändring av skuld till aktieägare	Förändring valuta	Förändring nuvärde	2017
Långfristiga skulder	79 839	0		-27 579	5 208	-1 560	55 908
Kortfristiga skulder	18 901	-8 701	-11 137	27 579	-449	0	26 193
Finansiell leasing	434	-146	0	0	-36	0	252
Aktiekapital och övrigt tillskjutet kapital	349 758	87 199	11 137				448 094
Tillgångar som säkerhet mot långa hedge	0	0			0	0	0
Totala skulder från finansiella aktiviteter	448 932	78 352	0	0	4 759	-1 560	530 447

Not 18 Transaktioner med aktieägare

Skulder till aktieägare	2017	2016
Långfristiga underordnade skulder	19 699	19 699
Långfristiga skulder säljrevers	36 209	60 140
Kortfristiga skulder säljrevers	15 993	0
Utgående skulder	**71 901**	**79 839**

Långfristiga skulder till aktieägare	2017	2016
Ingående	79 839	76 746
Förändring nuvärdesberäkning	1 560	-1 927
Omklassificering av lån till aktieägare	-27 579	0
Valutakurseffekter	2 088	5 020
Utgående långfristiga skulder	**55 908**	**79 839**

Kortfristiga skulder till aktieägare	2017	2016
Ingående skulder	0	41 135
Förändring under året	27 579	-30 689
Kvittning mot aktier i nyemission	-11 137	0
Icke kassaflödespåverkande*	0	-11 926
Valutakurseffekter	-449	1 480
Utgående skulder	**15 993**	**0**

2015 förvärvade företaget Gatso Beheer BV. De tidigare ägarna till Gatso Beheer BV har ställt ut en revers om 65,2 MSEK (6,84 MEUR baserat på Riksbankens EUR/SEK-kurs den 31 dec 2016). Reversen löper i sju år och ska amorteras i fem rater, 16,0 MSEK (3 MEUR) den 31 juli 2018, 9,6 MSEK (1 MEUR) år fyra, fem och sex efter affärens genomförande, samt 7,7 MSEK (0,8 MEUR) sju år efter affärens genomförande.

2017 har 11,2 MSEK av reversen som förfaller den 31 aug 2018 avstämts i samband med nyemissionen.

* Se not 21.

Not 19 Avsättning för garantikostnader

Övriga avsättningar	2017	2016
Avsättning för produktgarantier	7 505	9 289
Övriga avsättningar	220	178
Summa garantiavsättning	**7 725**	**9 467**

Avsättning för produktgarantier	2017	2016
Ingående garantiavsättning 0-360 dagar	5 664	6 539
Ingående garantiavsättning > 360 dagar	3 625	7 577
Summa garantiavsättning	**9 289**	**14 116**
Ny garantiavsättning för året	7 226	10 004
Utnyttjad garanti under året	-9 133	-15 008
Omräkningseffekter	123	177
Förändring under året	**-1 784**	**-4 827**
Utgående garantiavsättning 0-360 dagar	4 061	5 664
Utgående garantiavsättning > 360 dagar	3 664	3 625
Summa	**7 505**	**9 289**

Not 20 Upplupna kostnader och förutbetalda intäkter

	2017	2016
Upplupna löner	1 993	8 499
Semesterlöneskuld	9 020	3 725
Sociala avgifter	3 575	4 010
Förutbetalda intäkter	4 775	11 044
Upplupna revisions- och rådgivningskostnader	2 595	2 618
Övrigt	9 990	5 778
Summa	**31 949**	**35 674**

Not 21 Eventualförpliktelser under 2016

Under tredje kvartalet fastställdes tilläggsköpeskillingen om maximalt 37,9 MSEK, redovisad som kortfristig skuld i balansräkningen, vilket resulterade i en utbetalning av 26,0 MSEK och upplösning av skulden, om 11,9 MSEK, förd till resultaträkningen under Övriga rörelseintäkter.

I moderbolaget ledde regleringen av tilläggsköpeskillingen till en upplösning av skulden mot värdet av aktier i dotterbolag närstående till Gatso Beheer BV. Skillnaderna i hantering beror på en skillnad i redovisningsprinciperna mellan IFRS, årsredovisningslagen och Rådet för finansiell rapporterings rekommendation RFR 2 – Redovisning för juridiska personer.

Not 22 Arvode och kostnadsersättning till revisorer

	2017	2016
PwC		
Revisionsuppdrag	1 413	1 280
Revisionsverksamhet utöver revisionsuppdraget	207	944
Skatterådgivning	531	634
Övriga uppdrag	117	94
Summa	**2 268**	**2 952**

	2017	2016
BDO		
Revisionsuppdrag	1 364	1 181
Revisionsverksamhet utöver revisionsuppdraget	39	139
Skatterådgivning	382	324
Övriga uppdrag	299	374
Summa	**2 084**	**2 018**

Av 2017 års ersättningar till revisorerna har till revisionsföretaget Öhrlings PricewaterhouseCoopers AB utgått:
Revisionsuppdraget 1 561 TSEK, Övriga lagstadgade uppdrag 60 TSEK, Skatterådgivning 531 TSEK och Övriga tjänster 117 TSEK.

Not 23 Ställda säkerheter och eventualförpliktelser

	2017	2016
Företagsinteckningar	30 000	30 000
Garantier, kunder myndigheter	13 700	13 571
Pantsatta tillgångar, dotterbolag	116 395	110 734
Summa ställda säkerheter och eventualförpliktelser	**130 096**	**154 305**

	2017	2016
Materiella anläggningstillgångar	32 656	39 294
Varulager	49 884	31 457
Fordringar	33 855	39 983
Panter totalt	**116 395**	**110 734**

Övriga ställda säkerheter, dotterbolag

Panter och säkerheter, Australien

Säkerhetsrätt och panträtt i fråga om befintliga och framtida rättigheter, fastigheter och åtaganden för Gatso Australia Pty Limited.

Panter och säkerheter, Nederländerna

Pantsättning av befintliga och framtida kundfordringar som uppstår från handel och verksamhet samt lager – inklusive maskiner och transportfordon – hos Sensys Gatso Group BV, FDFJ BV, Gatso Australia Pty Ltd, Sensys Gatso Managed Services BV, Gatso USA Inc., Gatsometer BV och Gatsometer Europa BV. Pantsättning av anspråk som uppstår från kreditförsäkringar för Sensys Gatso Group BV, FDFJ BV, Gatso Australia Pty Ltd, Sensys Gatso Managed Services BV, Gatso USA Inc., Gatsometer BV and Gatsometer Europa BV.

Företaget SGG BV är tillsammans med Sensys Gatso Managed Services BV och Gatsometer BV gemensamt ansvariga för kredit- och garantifaciliteterna från Rabobank.

Bolaget har avtal med banken om skuldsättnings- och räntetäckningsgrad och absolut EBITDA, vilket måste uppfyllas under räkenskapsåret enligt kreditfacilitetsavtalet.

Underordnande av lån Gatso Special Products BV i Sensys Gatso Group BV med minst 2,0 miljoner EUR.

Panter Sverige

Sensys Gatso Group AB har avtal med banken om skuldsättnings- och räntetäckningsgrad och absolut EBITDA, vilket måste uppfyllas varje kvartal under räkenskapsåret enligt kreditfacilitetsavtalet.

Not 24 Händelser efter balansdagen

Efter årsbokslutet har Sensys Gatso mottagit följande beställningar:

» Sensys Gatso erhöll en order från ett samhälle i Ohio för att tillhandahålla ett automatiserat hastighetsprogram. Det 5-åriga kontraktet har ett beräknat värde på 5 miljoner kronor under kontraktsperioden.

» Sensys Gatso har erhållit en order för fordonsbaserade trafiksäkerhetssystem värd 10 miljoner kronor, från sin samarbetspartner i Qatar.

» Sensys Gatso har beslutat att göra en fullständig reservation för en utestående fordran på 10 miljoner kronor som avser projektleveranser i Mellanöstern under 2016. Denna reservation har beaktats i resultaträkningen för 2017.

» Sensys Gatso har vunnit en upphandling för nya trafiksäkerhetskameror i Finland. Kontraktet avser system till ett uppskattat värde av 30 Mkr.

» Sensys Gatso har fått en order för fordonsmonterade trafiksäkerhetssystem från en myndighet i Saudiarabien. Ordern avser leverans av system till ett potentiellt totalvärde på 10 miljoner euro, motsvarande 100 miljoner kronor. Ordern är under förutsättning att båda parter är överens om slutliga villkor.

Styrelsen föreslår att ingen utdelning görs för 2017 (0).

Det har efter balansdagen fram till denna årsredovisnings undertecknande, utöver vad som angetts ovan, ej framkommit någon väsentlig händelse eller information om förhållandena på balansdagen eller därefter, vare sig gynnsam eller ogynnsam, som föranleder några ytterligare upplysningar.

Not 25 Risker

Riskhantering är en del av all affärsverksamhet och syftar till att identifiera, utvärdera, hantera och rapportera väsentliga risker. Koncernens riskhantering innefattar såväl risker i enskilda projekt, operativa risker, och risken att inte efterfölja lagar och regelverk, såsom riskerna i den finansiella rapporteringen. Marknadsrisker omfattar bland annat ekonomiska förhållanden, trender, kundutveckling, leverantörsberoende, politiska beslut och konkurrens. Risker omfattar även teknisk utveckling och produktionsstörningar samt förmågan att attrahera och behålla nyckelpersoner. Finansiella risker inkluderar bland annat befintlig finansiering, möjlighet till framtida finansiering, valutarisker och ränterisker. Legala risker utgörs av lagstiftning och regelverk, försäkringar, myndigheter, kontrollorgan samt tvister och skadeståndskrav. Risker som hanteras väl kan leda till möjligheter och vara värdeskapande, medan risker som inte hanteras rätt kan leda till skador och onödiga kostnader för företaget. Därför är förmågan att identifiera riskfaktorer och hantera risker en viktig del i den operativa verksamheten.

FINANSIELLA RISKER

Sensys Gatso är genom sin internationella verksamhet exponerat för finansiella risker på grund av förändringar av valutakurser och räntenivåer samt likviditets-, finansierings- och kreditrisker. Koncernens policy för hantering av finansiella risker har utarbetats av styrelsen och utgör ett ramverk för riskhantering.

VALUTARISKER

Med valutarisker avses riskerna för att valutakursförändringar får negativa effekter på Sensys Gatsos resultaträkning, balansräkning och/eller kassaflöde. Valutarisk uppstår när framtida affärstransaktioner eller redovisade tillgångar eller skulder uttrycks i en valuta som inte är koncernens funktionella valuta.

Transaktionsexponering

I koncernens internationella verksamhet betalar vissa kunder i sina egna valutor, vilket innebär att koncernen utsätts för transaktionsrelaterade valutarisker. Den här typen av valutarisk uppstår också i samband med import av råvaror och komponenter i en valuta som inte är koncernens funktionella valuta.

Koncernens policy är att väsentliga nettoflöden ska säkras. Inkommande flöden eller utländska valutor ska användas till betalningar i samma valuta.

Omräkningsexponering

Valutarisk uppstår även vid omräkning av utländska nettotillgångar och resultat, så kallad omräkningsexponering. Denna valutarisk avser huvudsakligen omräkningen av utländska dotterföretags resultat- och balansräkningar. Resultatet i ett utländskt dotterbolag räknas om till svenska kronor baserat på genomsnittskursen för varje månad. Nettotillgångarna översätts till svenska kronor baserat på växelkursen den sista dagen i månaden.

Koncernens riskexponering i utländsk valuta vid utgången av 2017, uttryckt i svenska kronor (TSEK) var följande;

Omräkningsexponering 2017	EUR	USD	SEK	AUD	**Summa**
Tillgångar enligt balansräkning:					
Kundfordringar	30 651	5 197	37 467	4 762	**78 077**
Upplupna intäkter	7 177	0	201	4 639	**12 017**
Kassa och bank	-9 328	1 091	54 936	2 028	**48 727**
Summa	**28 501**	**6 287**	**92 604**	**11 428**	**138 820**
Skulder enligt balansräkning:					
upplåning	0	10 204	255	0	**10 459**
Skulder till aktieägarna	52 202	19 699	0	0	**71 901**
Leverantörsskulder	9 813	19 249	3 835	4 905	**37 802**
Skulder till kunder	21 309	2	0	0	**21 311**
Övriga skulder	0	9 554	864	443	**10 862**
Summa	**83 324**	**58 709**	**4 955**	**5 348**	**152 336**

Som framgår av exponeringstabellen ovan, är koncernen främst exponerad för förändringar i växelkursen EUR/SEK.

	Påverkan på resultatet före skatt		Påverkan på andra komponenter i eget kapital	
TSEK	2017	2016	2017	2016
EUR/SEK valutakurser + 10%	-1 845	-5 376	14 363	-577
USD/SEK valutakurser + 10%	-172	365	-7 648	-6 992
AUD/SEK valutakurser + 5%	-36	230	1 369	390

Den största exponeringen för förändringar föreligger för växelkursen för EUR/SEK men även den för USD/SEK är känslig för förändringar, vilket kan påverka nettovärdet eftersom företaget har goodwill och andra immateriella tillgångar i lokala valutor. Bolaget har tecknat en ränteswap till ett belopp av 15 Mkr.

Koncernens exponering för andra valutakursfluktuationer är av liten betydelse.

RÄNTERISKER

Sensys innehar inte några väsentliga räntebärande tillgångar varför koncernens intäkter och kassaflöde från den löpande verksamheten i allt väsentligt är oberoende av förändringar i marknadsräntor. Sensys ränterisk för räntebärande tillgångar ska regleras genom att likvida medel placeras på ett icke spekulativt sätt och med en förfallotidpunkt som matchar koncernens kända utflöden och/eller amortering av skulder. Koncernens ränterisk blir högre i samband med långfristig upplåning. Målet är att begränsa räntorisken i koncernens räntebärande skulder. På balansdagen hade koncernen 82,4 MSEK (99,2) i räntebärande skulder, och de likvida medlen uppgick till 58,9 MSEK (31,6). Upplåning som görs med rörlig ränta utsätter koncernen för ränterisk avseende kassaflöde. Upplåning som görs med fast ränta utsätter koncernen för ränterisk avseende verkligt värde. Under 2017 bestod koncernens inlåning främst av lån till tre månaders fast ränta, vilket är samma villkor som under 2016.

Om räntorna på upplåning i svenska kronor per den 31 december 2017 varit 10 punkter högre/lägre men alla andra variabler konstanta, hade vinsten före skatt för räkenskapsåret varit 0,1 MSEK (1,8) högre/lägre, huvudsakligen som en effekt av högre/lägre räntekostnader för upplåning med rörlig ränta. Koncernen har inga marknadsnoterade finansiella instrument.

LIKVIDITETS- OCH FINANSIERINGSRISKER

Med finansieringsrisk avses riskerna med befintlig och framtida finansiering, refinansiering av förfallna lån eller svårigheter att uppta externa lån. Med likviditetsrisk avses risken att inte kunna uppfylla betalningsförpliktelser då de förfaller till följd av otillräcklig likviditet. Båda dessa risker hanteras genom att bolaget löpande upprättar kassaflödesprognoser. Företaget har standariserade villkor gentemot bankerna, såsom skuldsättningsgrad, nivåer av EBITDA och vissa restriktioner för nya investeringar.

Under 2017 har betalningar om 8,8 (108,9) MSEK gjorts för återbetalning av lån. Betalningen till bankerna uppgick under året till 18,9 MSEK (34,0). Under året har bolaget använt 10,0 MSEK av sina kreditfaciliteter. Styrelsen följer noga rullande prognoser för bolagets likviditetsreserv för att säkerställa att bolaget har tillräckligt med kassamedel för att möta behovet i den löpande verksamheten.

Koncernens kreditavtal innehåller avtalsklausuler som förpliktar koncernen att uppnå vissa finansiella nyckeltal. Sensys Gatso uppnådde inte det EBITDA-tal som krävs enligt avtalet för en av kreditfaciliteterna, men har fått en dispens från banken för fjärde kvartalet. Koncernen har processer för att bevaka kreditvillkoren och kassaflödet, och har kontroll på likviditetsbehovet. Vidare förhandlar vi med våra banker om kreditvillkoren och kreditfaciliteterna för att få till villkor som bättre överensstämmer med vår affärsmodell inför framtiden.

Nedanstående tabell visar koncernens finansiella skulder som kommer att regleras netto, uppdelade efter den tid som på balansdagen återstår fram till den avtalsenliga förfallodagen. De belopp som anges i tabellen är de avtalsenliga, odiskonterade kassaflödena. De belopp som förfaller inom 12 månader överensstämmer med bokförda belopp eftersom diskonteringseffekten är obetydlig.

Från den 31 december 2017	Mindre än 1 år	Mellan 1 och 2 år	Mellan 2 och 5 år	Mer än 5 år
Banklån	10 204	255	0	0
Leverantörsskulder och övriga skulder	30 692	0	0	0
Skulder till aktieägare	15 993	9 136	27 073	26 362
Summa	**56 889**	**9 391**	**27 073**	**26 362**
Från den 31 december 2016				
Banklån	19 219	442	0	0
Leverantörsskulder och övriga skulder	21 077	0	0	0
Skulder till aktieägare	0	27 427	27 427	31 457
Summa	**40 296**	**27 869**	**27 427**	**31 457**

KREDITRISKER

Kreditrisker definieras som risken för förlust om de motparter, hos vilka koncernen har investerat likvida medel, inte lyckas fullgöra sina förpliktelser. Kreditrisker undviks i stor utsträckning genom en effektiv kreditprövning/-bevakning av befintliga och potentiella kunder samt i vissa fall genom förskottsbetalningar alternativt betalning mot remburs. Koncernens tillgångar redovisas i balansräkningen efter avdrag för avsättning för förväntade kreditförluster. Kreditrisken är begränsad till det bokförda värdet för varje finansiell tillgång.

En reservering på sammanlagt 25,3 MSEK (24,0) har gjorts för kundfordringar som inte väntas inkomma.

KAPITALRISKER

Företagets mål i fråga om kapitalstrukturen är att trygga koncernens förmåga att fortsätta sin verksamhet, så att den kan fortsätta att generera avkastning till aktieägarna och nytta för andra intressenter samt upprätthålla en optimal kapitalstruktur för att hålla nere kapitalkostnaderna.

För att upprätthålla eller justera kapitalstrukturen, kan koncernen ändra utdelningen till aktieägarna, återbetala kapital till aktieägarna, utfärda nya aktier eller sälja tillgångar för att minska skulderna. Den 31 december 2017 var förhållandet mellan skulder och eget kapital 67,3 procent (63,4).

OPERATIVA RISKER

För Sensys Gatso ligger en stor del av den operativa risken i hanteringen av varje enskilt projekt. Sensys Gatso jobbar aktivt med att integrera riskhanteringen i varje enskilt kundprojekt, och till sin hjälp har man det egenutvecklade verktyget Risk Assessment Analysis. Verktyget ger möjlighet att identifiera, hantera och i nödvändiga fall acceptera och begränsa de risker som finns i varje enskilt projekt. Det är projektledarens ansvar att genomföra Risk Assessment Analysis och därefter löpande följa upp och rapportera viktiga frågor. Därutöver, för större projekt, utses en person från ledningsgruppen till projektets "sponsor" och kontaktperson för regelbundna rapporter från projektledaren.

Dessutom är varje avdelningschef ansvarig för att driva och utveckla sitt respektive ansvarsområde, vilket innebär att identifiera möjligheter och hot samt löpande följa upp verksamheten.

Slutligen fungerar ledningsgruppens möten som forum för diskussioner för utgångspunkt till operativa beslut, för att på så vis stärka riskhanteringen i sin helhet.

PRISRISK

Prisrisker beträffande koncernens verksamhet finns huvudsakligen vid inköp av material som används i tillverkningen. Koncernens exponering för prisrisker i fråga om finansiella instrument är minimal.

FÖRSÄKRINGAR

Koncernen har ett fullgott försäkringsskydd som omfattar bland annat egendom, produktansvar, avbrott, transporter samt försäkringar för styrelse och VD.

IT-SÄKERHET

Allt eftersom datorstödd teknik får allt större utrymme inom företagen ökar också säkerhetskraven. Den funktionella säkerheten hos databaser och e-postservrar säkerställs med hjälp av daglig backup. Internetförbindelsen är av fast karaktär och har helt isolerats från det övriga nätverket med hjälp av hårdvarubrandväggar. Åtkomsten via publika nät är säkrad med säkerhetsdosor. Användningen regleras genom grupptillhörighet och rättigheter som baseras på faktiska uppgifter och roller inom företaget. Från och med den 25 maj 2018 kommer gruppen att följa de nya GDPR-regler.

Moderbolaget

Resultaträkning

Sensys Gatso Group AB har per den 1 januari 2017 överfört sin operativa verksamhet till det helägda dotterbolaget Sensys Gatso Sweden AB. Moderbolagets verksamhet består nu i att äga och förvalta aktier i dotterbolag samt ansvara för vissa nyckeluppgifter inom koncernen.

TSEK	Note	2017	2016
Nettoomsättning	26, 27	6 276	118 749
Kostnad för sålda varor		0	-69 376
Bruttoresultat		**6 276**	**49 373**
Försäljningskostnader		0	-15 929
Administrationskostnader		-18 062	-29 159
Utvecklingskostnader		0	-14 844
Övriga rörelsekostnader/intäkter		-10	-437
Rörelseresultat	**28, 29**	**-11 796**	**-10 996**
Resultat från finansiella investeringar	30		
Ränteintäkter/valutakursvinster		4 992	3 742
Räntekostnader/valutakursförluster		-7 637	-9 953
Resultat efter finansiella poster		**-14 441**	**-17 207**
Skatt på årets resultat	31	-2 984	-866
ÅRETS RESULTAT		**-17 425**	**-18 073**
Totalresultatet för moderbolaget motsvarar nettoresultatet för året.			

Moderbolaget

Balansräkning

TSEK	Not	2017-12-31	2016-12-31
TILLGÅNGAR			
IMMATERIELLA ANLÄGGNINGSTILLGÅNGAR	32		
Kundkontrakt		0	0
ANLÄGGNINGSTILLGÅNGAR	33		
Förbättringsutgift på annans fastighet		0	999
Maskiner och andra tekniska anläggningar		0	320
Inventarier och fordon		0	1 642
		0	**2 961**
ÖVRIGA ANLÄGGNINGSTILLGÅNGAR			
Uppskjutna skattefordringar	31	21 104	24 088
Investeringar i koncernbolag	34	413 952	383 952
Lån, dotterbolag	35	30 000	209
		465 056	**408 249**
SUMMA ANLÄGGNINGSTILLGÅNGAR		**465 056**	**411 210**
VARULAGER	36		
Råvaror och förnödenheter		0	9 114
Färdiga varor och handelsvaror		0	4 908
		0	**14 022**
Kundfordringar	37	0	32 866
Fordringar, dotterbolag		0	7 083
Skattefordringar		305	2 001
Förutbetalda kostnader och upplupna intäkter	38	157	1 885
		462	**43 835**
LIKVIDA MEDEL			
Kassa och bank		37 404	27 840
		37 404	**27 840**
SUMMA OMSÄTTNINGSTILLGÅNGAR		**37 866**	**85 697**
SUMMA TILLGÅNGAR		**502 922**	**496 907**

Moderbolaget

Balansräkning

TSEK	Note	2017-12-31	2016-12-31
EGET KAPITAL OCH SKULDER			
KAPITAL OCH RESERVER SOM KAN HÄNFÖRAS TILL MODERBOLAGETS AKTIEÄGARE	39		
Aktiekapital		42 246	32 858
Övrigt tillskjutet kapital			
Reservfond		25 215	25 215
		67 461	**58 073**
Övriga reserver		0	0
Överkursfond		380 633	291 685
Balanserad vinst inklusive årets resultat		-3 052	14 355
		377 581	306 040
Utan bestämmande inflytande			
SUMMA EGET KAPITAL		**445 042**	**364 113**
SKULDER			
Långfristiga skulder	40		
Övriga avsättningar	41	0	927
Skulder till aktieägare	42	36 209	60 705
		36 209	**61 632**
KORTFRISTIGA SKULDER			
Upplåning	40, 14	0	18 750
Skulder till aktieägare	12, 22	15 993	0
Skulder till dotterbolag		0	3 352
Skulder till kunder		0	13 257
Övriga avsättningar	41	0	3 387
Leverantörsskulder		450	12 915
Övriga skulder		452	5 617
Upplupna kostnader och förutbetalda intäkter	43	4 776	13 884
		21 671	**71 162**
SUMMA SKULDER		57 880	132 794
SUMMA EGET KAPITAL OCH SKULDER	**24**	**502 922**	**496 907**

Moderbolaget

Kassaflöde

TSEK		31 Dec 2017	31 Dec 2016
DEN LÖPANDE VERKSAMHETEN			
Rörelseresultat		**-11 796**	**-10 996**
Justeringar för poster som inte ingår i kassaflödet:			
Avskrivningar	5, 6	0	1 162
Garantiavsättning	43	0	-2 830
		-11 796	**-12 664**
Mottagen ränta		0	1
Erlagd ränta		-1 714	-2 174
Valutakurseffekter		1 725	-4 038
Kassaflöde från den löpande verksamheten före förändringar i rörelsekapital		**-11 785**	**-18 875**
KASSAFLÖDE FRÅN FÖRÄNDRINGAR I RÖRELSEKAPITAL			
Kundfordringar		0	3 719
Varulager	34	0	7 165
Leverantörsskulder		-1 071	-1 292
Skulder till kunder		0	3 474
Övriga förändringar i rörelsekapitalet		-2 988	10 409
Kassaflöde från den löpande verksamheten		**-15 844**	**4 600**
INVESTERINGSAKTIVITETER			
Investeringar i dotterbolag		-30 000	0
Investeringar i materiella anläggningstillgångar		0	-2 413
Ökade finansiella tillgångar			
Kassaflöde från investeringsverksamheten		**-30 000**	**-2 413**
FINANSIERINGSVERKSAMHETEN			
Nyemission		92 130	0
Emissionskostnader		-4 931	0
Återbetalning av lån		-18 750	-25 000
Avyttring av verksamhet		16 959	0
Lån till dotterbolag		-30 000	-22 395
Förändring skatt		0	2 324
Kassaflöde från finansieringsverksamheten		**55 408**	**-45 071**
Årets kassaflöde		9 564	-42 884
Likvida medel vid årets början		27 840	70 724
Likvida medel vid årets slut		37 404	27 840

Moderbolaget

Förändring av eget kapital

	Aktiekapital	Reservfond	Överkursfond	Balanserad vinst inklusive nettovinsten för året	Summa eget kapital
Eget kapital den 1 jan 2016	32 858	25 215	291 685	32 428	382 186
Årets resultat				-18 073	-18 073
Övrig totalresultat					0
Eget kapital den 1 jan 2017	32 858	25 215	291 685	14 355	364 113
Nyemission	9 388		93 879	17	103 284
Emissionskostnader			-4 931		-4 931
Årets resultat/totalt resultat				-17 424	-17 424
Övrig totalresultat				0	0
Eget kapital den 31 dec 2017	42 246	25 215	380 633	-3 052	445 042

Noter, moderbolaget

Samtliga belopp anges i TSEK om inget annat anges.

Sensys Gatso Group AB har per den 1 januari 2017 överfört sin operativa verksamhet till det helägda dotterbolaget Sensys Gatso Sweden AB. Moderbolagets verksamhet består nu i att äga och förvalta aktier i dotterbolag samt ansvara för vissa nyckeluppgifter inom koncernen.

Not 26 Totalomsättning

Nettoomsättningen per region	2017	2016
Nederländerna	2 885	9 777
Australien	0	0
Sverige	3 391	62 802
Övriga Europa	0	4 889
USA	0	602
Mellanöstern	0	30 246
Övriga världen	0	10 433
Summa	**6 276**	**118 749**

Not 27 Inköp och försäljning mellan koncernföretag

Av moderbolagets samtliga intäkter från rörelsen avser 6,3 MSEK (9,8) ersättningar från dotterbolag för utförda tjänster.
Av moderbolagets administrativa kostnader avser 0 MSEK (2,3) ersättningar till dotterbolag för köpta tjänster.

Fordringar hos dotterbolag	2017	2016
Ingående fordringar	7 083	2 725
Förändring under året	-7 083	4 358
Utgående fordringar	**0**	**7 083**

Övriga långfristiga fordringar, dotterbolag	2017	2016
Ingående engagemang	209	2 500
Förändring under året	-209	-2 291
Utgående fordringar	**0**	**209**

Verkliga värden på koncernens finansiella tillgångar motsvarar deras redovisade värden.

Skulder till dotterbolag	2017	2016
Ingående skulder	3 352	865
Förändring under året	-3 352	2 488
Utgående skulder	**0**	**3 352**

Övriga långfristiga skulder	2017	2016
Ingående engagemang	0	0
Förändring under året	0	0
Utgående skulder	**0**	**0**

Verkligt värde på koncernens finansiella anläggningstillgångar överensstämmer med bokfört värde. Prissättning av transaktioner mellan koncernföretag, såsom inköp och försäljning av varor och tjänster, är marknadsmässiga.

Not 28 Kostnader fördelade på kostnadsslag

	2017	2016
Kostnad för sålda varor	0	46 646
Avskrivningar	0	1 161
Kostnader för ersättningar till anställda (not 2)	7 360	48 548
Lokalkostnader	109	5 367
Försäljningskostnader	740	4 385
Transportkostnader	165	2 206
Kontorskostnader	182	0
Externa tjänster	7 740	14 237
Övriga kostnader	1 777	2 372
Kostnader för forskning och utveckling	0	663
Övriga kostnader	0	3 721
Summa	**18 072**	**129,306**

Not 29 Operationella leasingavtal

Företaget har ingått följande operationella leasingavtal:

	Maskiner och andra tekniska anläggningar		Fastigheter	
	2017	2016	2017	2016
Företaget har ingått följande operationella leasingavtal:	122	1 116	102	3 835
Minimileaseavgifter som förfaller inom 1 år	31	561	310	2 916
Minimileaseavgifter som förfaller inom 1-5 år	0	110	0	12 653
Minimileaseavgifter som förfaller efter 5 år	0	0	0	7 800

Leasing för maskiner, anläggningar och inventarier avser kopiatorer och motorfordon. Leasingtiden är mellan tre och fem år och leasetagaren har därefter möjlighet att förvärva leasingobjektet, vilket sannolikt kommer att ske. Variabla utgifter finns ej.

Not 30 Resultat från finansiella tillgångar och skulder

Räntor och liknande resultatposter	2017	2016
Ränteintäkter på banktillgodohavanden	0	1
Valutakurseffekter	4 992	3 741
Övriga finansiella intäkter	0	0
Summa finansiella intäkter	**4 992**	**3 742**

Räntekostnader på finansiella skulder	2017	2016
Räntekostnader	1 712	-2 174
Valutakurseffekter	5 922	-7 779
Övriga finansiella kostnader	3	0
Summa finansiella kostnader	**7 637**	**-9 953**

Not 31 Skatt på årets resultat

Företagsskatt	2017	2016
Aktuell skatt	0	0
Uppskjuten skatt	-2 984	-866
Summa	**-2 984**	**-866**
Skillnad mellan koncernens skattekostnad och skattekostnad baserad på gällande skattesats		
Redovisat resultat före skatt	-14 441	-17 207
Skatt 22 % (22)	3 177	3 785
Skatteeffekt av ej avdragsgilla kostnader	-7	-32
Ej skattepliktiga intäkter	0	0
Effekt av ej redovisad skattefordran avseende underskottsavdrag	-6 154	-4 619
Skatt på årets resultat enligt resultaträkningen	**-2 984**	**-866**

Den 31 december 2017 var företagets beräknade outnyttjade skattemässiga underskottsavdrag 149 389 TSEK (146 212). I årsredovisningen har de totala skattemässiga förlusterna 2005 och fram till första kvartalet 2012 redovisats som en tillgång. Skattemässiga förluster sedan Q2 2012 som ej redovisats som tillgång uppgår till 30,7 MSEK.

Temporära skatteskillnader

Uppskjuten skattefordran	2017	2016
Ackumulerade underskottsavdrag	21 104	21 104
Temporära skillnader avseende varulager	0	2 984
	21 104	**24 088**

Uppskjutna skattefordringar redovisas i den omfattning det är troligt att framtida skattemässiga överskott kommer att finnas tillgängliga, mot vilka de temporära skillnaderna kan utnyttjas. I fall där företaget har redovisat förluster under de senaste åren, redovisas uppskjuten skattefordran avseende tidigare underskott endast i den mån det finns övertygande omständigheter som talar för att de kommer att nyttjas mot framtida skattemässiga överskott. Företaget har en omfattande budgetprocess för att verifiera det framtida skattemässiga överskottet. Vidare föreligger verifierbara omständigheter i form av inneliggande orderstock och avtal med kunder.

I december 2017 hade moderbolaget Sensys Gatso Group AB outnyttjade skattemässiga underskottsavdrag på totalt 146 868 TSEK (146 212). Cirka 110 MSEK hade redovisats inom uppskjuten skattefordran till ett belopp av 21,1 MSEK (24,1). Moderbolaget redovisade en förlust både under 2016 och 2017, vilket skulle kunna indikera en möjlig värdeminskning. Det är emellertid viktigt att betona att 2016 års resultat hade påverkats av engångskostnader för förändringsprogrammet och att översynen av kostnaderna har fortsatt och resulterat i en kostnadsminskning under fjärde kvartalet 2017.

Det finns ett förväntat framtida överskott i Sensys Gatso Group AB till följd av koncernens internprissättning, koncerninterna finansieringsaktiviteter, framtida royaltyintäkter för produkter och varumärken. Vidare räknar företagsledningen med att Sensys Gatso Sweden AB kommer att bidra till framtida överskott genom etablering på nya marknader och ett bredare produktutbud som kan erbjudas till befintliga kunder. Utifrån dessa antaganden har företagsledningen gjort bedömningen att de skattemässiga förluster som redovisats inom den uppskjutna skattefordran kommer att utnyttjas i framtiden.

Temporära skillnader

Temporära skillnader avseende följande poster har resulterat i uppskjutna skatteskulder och uppskjutna skattefordringar. Någon begränsad nyttjandetid på dessa finns ej. Temporära skillnader avseende investeringar i dotterföretag för vilka uppskjuten skatteskuld ej redovisats då en avyttring ej skulle utlösa någon beskattning.

Not 32 Immateriella tillgångar

Kundkontrakt	2017	2016
Ingående ackumulerat anskaffningsvärde	1 012	1 012
Avyttring	-1 012	0
Utgående ackumulerat anskaffningsvärde	0	1 012
Ingående avskrivningar	-1 012	-1 012
Avyttring	1 012	0
Utgående ackumulerade avskrivningar	0	-1 012
Bokfört värde	**0**	**0**

Not 33 Anläggningstillgångar

	Förbättringsutgift på annans fastighet		Inventarier		**Summa**	
	2017	2016	2017	2016	**2017**	**2016**
Ingående ackumulerat anskaffningsvärde	**1 111**	**871**	**7 544**	**6 509**	**8 655**	**7 380**
Förvärv per 31 juli 2015	0	240	0	0	**0**	**240**
Förvärv	0	0	0	2 197	**0**	**2 197**
Avyttringar	-1 111	0	-7 544	-1 162	**-8 655**	**-1 162**
Utgående ackumulerat anskaffningsvärde	**0**	**1 111**	**0**	**7 544**	**0**	**8 655**
Ingående ackumulerad avskrivning	**-112**	**0**	**-3 739**	**-3 827**	**-3 851**	**-3 827**
Förvärv per 31 juli 2015	0	0	3 739	0		**0**
Avyttringar	112	0		1 138	**3 851**	**1 138**
Avskrivning för perioden	0	-112	0	-1 049	**0**	**-1 161**
Utgående ackumulerad avskrivning	**0**	**-112**	**0**	**-3 738**	**0**	**-3 850**
Ingående ackumulerad nedskrivning	**0**	**0**	**-1 843**	**-1 843**	**-1 843**	**-1 843**
Omräkningseffekter	0	0		0	**0**	**0**
Avyttringar			1 843	0	**1 843**	**0**
Utgående ackumulerad nedskrivning	**0**	**0**	**0**	**-1 843**	**0**	**-1 843**
Bokfört värde	**0**	**999**	**0**	**1 963**	**0**	**2 962**

Not 34 Aktier och andelar i dotterbolag

	2017	2016
Ingående anskaffningsvärde	383 952	395 912
Aktieägartillskott i dotterbolag	30 000	0
Förändrat värde med anledning av tilläggsköpeskilling (se not 21)	0	-11 960
Utgående ackumulerat anskaffningsvärde	413 952	383 952
Bokfört värde	**413 952**	**383 952**

Aktieägartillskott i dotterbolag avser tillgångsöverföring från Sensys Gatso Group AB till Sensys Gatso Sweden AB.

Information om helägda dotterbolag, deras organisationsnummer och säten:

Dotterbolag	Ägarandel	Organisationsnummer	Säte	Antal aktier	Bokfört värde	
					2017	2016
Sensys Gatso Sweden AB	100%	556811-3376	Jönköping	500	30 050	50
Sensys Gatso Group BV	100%	34030301	Haarlem, NL	3 598	383 952	383 952

Dotterdotterbolag	Ägarandel	Organisationsnummer	Säte	Antal aktier
Gatsometer B.V.	100%	34065996	Haarlem, NL	500
Gatsometer Europa B.V.	100%	34077170	Haarlem, NL	400
Sensys Gatso Managed Services B.V.	100%	34064750	Haarlem, NL	400
Gatso Australia Pty Ltd.	100%	ABN20086 166494	Sydney, AUS	1 000
Gatso Deutschland GmbH	100%	HRB 67669	Hilden, DE	25 000
FDFJ B.V.	100%	34279593	Aerdenhout, NL	50 000
FDFJ Inc.	100%	4375982	Dover Delaware, USA	100
Gatso USA Inc.	80%	4375979	Dover Delaware, USA	80
Gatso Asia Ltd.	100%	1196483	Hong Kong, HK	1
Gatso Canada	80%	BC1009998	Alberta, CA	10 000
Sensys Gatso Japan KK	100%	0110-01-101894	Tokyo, JP	100

Not 35 Bankfaciliteter och övriga tillgångar

	2017	2016
Moderbolagets räntebärande tillgångar		
Inom ett år, SEK	6 000	209
Inom ett år, EURO	0	0
Mellan två och fem år	24 000	0
Mer än fem år	0	0
Summa	**30 000**	**209**

Not 36 Varulager

	2017	2016
Anskaffningsvärden	14 022	27 585
Överföring av varulager	-14 022	-13 563
Omräkningseffekter	0	0
Bokfört värde	**0**	**14 022**

Not 37 Kundfordringar

	2017	2016
Åldersanalys av utestående kundfordringar men inte nedskrivna		
Ej förfallna kundfordringar	0	30 378
< 3 månader	-	2 358
3-12 månader	-	130
< 12 månader	-	0
Kundfordringar ej nedskrivna	**0**	**32 866**

Förfallna kundfordringar med nedskrivningsbehov:	2017	2016
< 3 månader	0	0
3-12 månader	0	0
< 12 månader	0	348
Reserv för osäkra kundfordringar	0	-348
Nedskrivning av kundfordringar	**0**	**0**
Bokfört värde	**0**	**32 866**

Förändring i reserv för osäkra kundfordringar:	2017	2016
Ingående reserv	0	348
Förvärv (-)/Försäljning (+)	0	-348
Återföring reserv	0	0
Årets reservering	0	0
Omräkningseffekt	0	0
Utgående reservering	**0**	**0**

Not 38 Förutbetalda kostnader och upplupna intäkter

	2017	2016
Förutbetald leasing	16	121
Förutbetald hyra	31	1 123
Övriga poster	110	641
Summa	**157**	**1 885**

Not 39 Eget kapital i bolag

Aktiekapital

Aktiekapitalet i Sensys Gatso Group AB uppgår till 42 245 683,50 (32 857 754), fördelat på 844 913 669 (657 155 077) aktier. Kvotvärdet, tidigare nominellt värde, är 0,05 kr per aktie. Samtliga aktier har lika rätt till andel i bolagets tillgångar och vinst. Varje aktie berättigar till en röst. Vid bolagsstämma får varje röstberättigad rösta för hela antalet av honom/henne ägda och företrädda aktier utan begränsning av röst-antalet. Aktiekapitalet och antalet aktier har sedan den 1 januari 1995 utvecklats enligt följande:

År	Transaktion	Ökning av antalet aktier	Ökning av aktie-kapitalet (kr)	Totalt aktiekapital (kr)	Antal aktier	Aktiens nominella belopp (kr)
1995	Ingående värden			50 000	500	100
1997	Fondemission	500	50 000	100 000	1 000	100
1998	Split 1 000:1	999 000		100 000	1 000 000	0,10
1998	Fondemission	4 000 000	400 000	500 000	5 000 000	0,10
1998	Nyemission	1 025 000	102 500	602 500	6 025 000	0,10
1999	Nyemission	4 065 999	406 600	1 009 100	10 090 999	0,10
2000	Fondemission		1 009 100	2 018 200	10 090 999	0,20
2000	Split 4:1	30 272 997		2 018 200	40 363 996	0,05
2000	Utbyte konvertibler	5 888 218	294 411	2 312 611	46 252 214	0,05
2000	Nyemission	10 068 556	503 428	2 816 039	56 320 770	0,05
2001	Utbyte konvertibler	101 776	5 089	2 821 128	56 422 546	0,05
2002	Nyemission	79 787 095	3 989 355	6 810 483	136 209 641	0,05
2003	Nyemission	34 781 829	1 739 091	8 549 574	170 991 470	0,05
2004	Inlösen optioner	360 000	18 000	8 567 574	171 351 470	0,05
2004	Nyemission	3 171 909	158 595	8 726 169	174 523 379	0,05
2004	Nyemission	35 783 672	1 789 184	10 515 353	210 307 051	0,05
2005	Inlösen optioner	3 620 000	181 000	10 696 353	213 927 051	0,05
2006	Inlösen optioner	2 000 000	100 000	10 796 353	215 927 051	0,05
2010	Nyemission	71 975 683	3 598 784	14 395 137	287 902 734	0,05
2012	Nyemission	191 935 152	9 596 757	23 991 894	479 837 886	0,05
2013	Inlösen optioner	30 909 453	1 545 473	25 537 367	510 747 339	0,05
2013	Inlösen optioner	30 486 975	1 524 349	27 061 716	541 234 314	0,05
2015	Apportemission	115 920 763	5 796 038	32 857 754	657 155 077	0,05
2017	Nyemission	187 758 592	9 387 929,65	42 245 683,50	844 913 669	0,05

Not 40 Checkräkningskredit och annan upplåning

	2017	2016
Moderbolagets räntebärande upplåning		
Förfallotider för långsiktiga lån:		
Inom ett år, SEK	0	18 750
Inom ett år, EURO	1 598	0
Mellan två och fem år	36 209	52 725
Mer än fem år	0	7 980
Summa	**52 202**	**79 455**
Genomsnittlig räntekostnad på upplåning:		
Långfristig upplåning, SEK	0	797
Långfristig upplåning, EUR	0	0
Summa	**0**	**797**

Not 41 Avsättning för garantikostnader

	2017	2016
Ingående avsättning	4 314	7 144
Ny avsättning under året	0	1 914
Upplösning av avsättning	-4 314	-4 744
Utgående avsättning	**0**	**4 314**
Garantiavsättning 0-360 dagar	0	3 387
Garantiavsättning > 360 dagar	0	927
Summa avsättning	**0**	**4 314**

Not 42 Transaktioner med aktieägare

Kortfristiga skulder till aktieägare	2017	2016
Ingående skulder	0	36 560
Amortering under året	0	-26 114
Icke-kontanta justeringar	15 993	-11 926
Valutaeffekter	0	1 480
Utgående kortfristiga skulder	**15 993**	**0**

Långfristiga skulder till aktieägare	2017	2016
Ingående	60 705	58 466
Avskrivningar under året	-11 137	0
Förändring under året	-15 993	-1 927
Valutaeffekter	2 634	4 166
Utgående långfristiga skulder	**36 209**	**60 705**

Gatso Special Products har utställt en revers om 66,9 MSEK (9,85 MEUR baserat på Riksbankens EUR/SEK-kurs den 31 dec 2017). Reversen löper i sju år och ska amorteras i fem rater, 29,5 MSEK (3 MEUR) den 31 juli 2018, 9,85 MSEK (1 MEUR) år fyra, fem och sex efter affärens genomförande, samt 7,9 MSEK (0,8 MEUR) sju år efter affärens genomförande. Under 2017 har 11,1 MSEK har utbetalats genom kvittning vid nyemission.

Not 43 Upplupna kostnader och förutbetalda intäkter

	2017	2016
Upplupna löner	1 872	1 522
Semesterlöneskuld	524	3 725
Sociala avgifter	506	4 010
Upplupna räntekostnader	0	81
Upplupna styrelsearvoden	1 556	1 556
Övriga skulder	318	2 990
Summa	**4 776**	**13 884**

Not 44 Arvode och kostnadsersättning till revisorer

	2017	2016
PwC		
Revisionsuppdrag	1 368	1 280
Rådgivande revision	207	944
Skatterådgivning	531	634
Övriga uppdrag	117	94
Summa	**2 223**	**2 952**

Not 45 Ställda säkerheter och eventualförpliktelser

Ställda säkerheter	2017	2016
Företagsinteckningar	30 000	30 000
Summa ställda säkerheter	**30 000**	**30 000**

Not 46 Moderbolag

Moderbolagets firma är Sensys Gatso Group Aktiebolag. Bolaget är ett aktiebolag, registrerat i bolagsregistret, med säte i Jönköpings län, Jönköpings kommun, med organisationsnummer 556215-4459. Företagets besöksadress är Vasavägen 3c, Jönköping, Sverige.

Sensys Gatso Group AB är moderbolaget i Sensys Gatso Group, som är världsledande leverantör av trafiksäkerhetslösningar. Koncernen utvecklar, tillverkar och saluför trafiksäkerhetssystem vars huvudsakliga användningsområde är hastighets- och trafikljusövervakning. Vid årsslutet hade Sensys Gatso Group AB 21 012 aktieägare. Tillsammans innehar de tio största aktieägarna 34,4 procent (34,6) av de utestående aktierna.

Not 47 Händelser efter balansdagen

Det har efter balansdagen fram till denna årsredovisnings undertecknande, utöver vad som angetts ovan, ej framkommit någon väsentlig händelse eller information om förhållandena på balansdagen eller därefter, vare sig gynnsam eller ogynnsam, som föranleder några ytterligare upplysningar.

Not 48 Förslag till vinstdisposition

Följande vinstmedel står till årsstämmans förfogande:

Överkursfond	380 633
Balanserad vinst	14 372
Årets vinst	-17 424
Summa TSEK	**377 581**

Styrelsen föreslår att ingen utdelning görs för 2017 och att vinstmedlen överförs i ny räkning.

Styrelsens och VD:s undertecknande

Styrelsen och verkställande direktören försäkrar att koncernredovisningen har upprättats i enlighet med internationella redovisningsstandarden IFRS sådana de antagits av EU och ger en rättvisande bild av koncernens ställning och resultat. Årsredovisningen har upprättats i enlighet med god redovisningssed och ger en rättvisande bild av moderbolagets ställning och resultat.

Förvaltningsberättelsen för koncernen och moderbolaget ger en rättvisande översikt över utvecklingen av koncernens och moderbolagets verksamhet, ställning och resultat samt beskriver väsentliga risker och osäkerhetsfaktorer som moderbolaget och de företag som ingår i koncernen står inför.

Resultat- och balansräkning kommer att föreläggas årsstämman den 17 maj 2018 för fastställelse.

Jönköping, 17 april 2018

Claes Ödman
Styrelseordförande

Jochem Garritsen
Styrelseledamot

Pia Hofstedt
Styrelseledamot

Kerstin Sjöstrand
Styrelseledamot

Ingemar Skogö
Styrelseledamot

Katarina Staaf
Styrelseledamot

Ivo Mönnink
Verkställande direktör

Vår revisionsberättelse har lämnats den 17 april 2018.

Martin Odqvist (huvudansvarig)
Auktoriserad revisor

Magnus Brändström
Auktoriserad revisor

Revisionsberättelse

Till bolagsstämman i Sensys Gatso Group AB (publ), org.nr 556215-4459

Rapport om årsredovisningen och koncernredovisningen

Uttalanden

Vi har utfört en revision av årsredovisningen och koncernredovisningen för Sensys Gatso Group AB för år 2017 med undantag för bolagsstyrningsrapporten på sidorna 28-35. Bolagets årsredovisning och koncernredovisning ingår på sidorna 22-66 i detta dokument.

Enligt vår uppfattning har årsredovisningen upprättats i enlighet med årsredovisningslagen och ger en i alla väsentliga avseenden rättvisande bild av moderbolagets finansiella ställning per den 31 december 2017 och av dess finansiella resultat och kassaflöde för året enligt årsredovisningslagen. Koncernredovisningen har upprättats i enlighet med årsredovisningslagen och ger en i alla väsentliga avseenden rättvisande bild av koncernens finansiella ställning per den 31 december 2017 och av dess finansiella resultat och kassaflöde för året enligt International Financial Reporting Standards (IFRS), såsom de antagits av EU, och årsredovisningslagen. Våra uttalanden omfattar inte bolagsstyrningsrapporten på sidorna 28-35. Förvaltningsberättelsen är förenlig med årsredovisningens och koncernredovisningens övriga delar.

Vi tillstyrker därför att bolagsstämman fastställer resultaträkningen och balansräkningen för moderbolaget och koncernen.

Våra uttalanden i denna rapport om årsredovisningen och koncernredovisningen är förenliga med innehållet i den kompletterande rapport som har överlämnats till moderbolagets och koncernens revisionsutskott i enlighet med revisorsförordningens (537/2014) artikel 11.

Grund för uttalanden

Vi har utfört revisionen enligt International Standards on Auditing (ISA) och god revisionssed i Sverige. Vårt ansvar enligt dessa standarder beskrivs närmare i avsnittet Revisorns ansvar. Vi är oberoende i förhållande till moderbolaget och koncernen enligt god revisorssed i Sverige och har i övrigt fullgjort vårt yrkesetiska ansvar enligt dessa krav. Detta innefattar att, baserat på vår bästa kunskap och övertygelse, inga förbjudna tjänster som avses i revisorsförordningens (537/2014) artikel 5.1 har tillhandahållits det granskade bolaget eller, i förekommande fall, dess moderföretag eller dess kontrollerade företag inom EU.

Vi anser att de revisionsbevis vi har inhämtat är tillräckliga och ändamålsenliga som grund för våra uttalanden.

Vår revisionsansats

Revisionens inriktning och omfattning

Vi utformade vår revision genom att fastställa väsentlighetsnivå och bedöma risken för väsentliga felaktigheter i de finansiella rapporterna. Vi beaktade särskilt de områden där verkställande direktören och styrelsen gjort subjektiva bedömningar, till exempel viktiga redovisningsmässiga uppskattningar som har gjorts med utgångspunkt från antaganden och prognoser om framtida händelser, vilka till sin natur är osäkra. Liksom vid alla revisioner har vi också beaktat risken för att styrelsen och verkställande direktören åsidosätter den interna kontrollen, och bland annat övervägt om det finns belägg för systematiska avvikelser som givit upphov till risk för väsentliga felaktigheter till följd av oegentligheter.

Vi anpassade vår revision för att utföra en ändamålsenlig granskning i syfte att kunna uttala oss om de finansiella rapporterna som helhet, med hänsyn tagen till koncernens struktur, redovisningsprocesser och kontroller samt den bransch i vilken koncernen verkar.

Sensys Gatso Groups verksamhet bedrivs i flera enheter i sex länder.

Koncernteamet har granskat den svenska verksamheten, koncernkonsolideringen, koncernens årsredovisning och ett antal komplexa transaktioner och frågeställningar såsom värdering av skattefordran hänförligt till underskottsavdrag i USA och nedskrivningstest av goodwill.

Sensys Gatso Group består förutom den svenska verksamheten av en underkoncern, Gatso Beheer BV. Revisionen av denna underkoncern har samordnats och till stora delar utförs av BDO Nederländerna. Baserat på våra instruktioner har BDO genomfört en revision av konsolideringen av underkoncernen vilket bla inkluderar revision av de tre större enheterna Gatsometer B.V. (Nederländerna), Gatso USA Inc och Gatso Australia Pty.

Enligt god revisionssed åligger det koncernrevisorn att säkerställa att enhetsrevisorerna, dvs. i detta fall BDO, har utfört rätt arbete och med tillräckligt hög kvalitet avseende de identifierade revisionsriskerna. Eftersom BDO genomfört, för koncernrevisionen väsentligt arbete, och inte ingår i samma nätverk blir den uppgiften extra viktig. Vi har därför utformat särskilda instruktioner till BDO Nederländerna och säkerställt via löpande kommunikation och möten samt skriftliga bekräftelser att de förstått och utfört dessa. Vi har tagit del av, diskuterat och utvärderat den riskbedömning och väsentlighetsbedömning som enhetsrevisorn planerat för och också använt i sin revision. Vi har även besökt Sensys Gatso Groups verksamhet i Haarlem och medverkat vid årsgenomgången av revisionen med lokal företagsledning. Vid samma tillfälle gick vi igenom väsentliga revisionsmoment som BDO Nederländerna genomfört och tog del av deras revisionsdokumentation avseende dessa.

Väsentlighet

Revisionens omfattning och inriktning påverkades av vår bedömning av väsentlighet. En revision utformas för att uppnå en rimlig grad av säkerhet om huruvida de finansiella rapporterna innehåller några väsentliga felaktigheter. Felaktigheter kan uppstå till följd av oegentligheter eller fel. De betraktas som väsentliga om enskilt eller tillsammans rimligen kan förväntas påverka de ekonomiska beslut som användarna fattar med grund i de finansiella rapporterna.

Baserat på professionellt omdöme fastställde vi vissa kvantitativa väsentlighetstal, däribland för den finansiella rapportering som helhet. Med hjälp av dessa och kvalitativa överväganden fastställde vi revisionens inriktning och omfattning och våra granskningsåtgärders karaktär, tidpunkt och omfattning, samt att bedöma effekten av enskilda och sammantagna felaktigheter på de finansiella rapporterna som helhet.

Särskilt betydelsefulla områden

Särskilt betydelsefulla områden för revisionen är de områden som enligt vår professionella bedömning var de mest betydelsefulla för revisionen av årsredovisningen och koncernredovisningen för den aktuella perioden. Dessa områden behandlades inom ramen för revisionen av, och i vårt ställningstagande till, årsredovisningen och koncernredovisningen som helhet, men vi gör inga separata uttalanden om dessa områden.

Särskilt betydelsefullt område

Nedskrivningsprövning av goodwill

Av koncernen totala balansomslutning utgör goodwill ett väsentligt belopp.

På sidan 49-50 och Not 9 - Immateriella tillgångar beskriver Sensys Gatso Group sin värdering av redovisad goodwill. Eftersom dessa tillgångar inte skrivs av löpande skall istället, minst årligen, en nedskrivningsprövning ske. Sensys Gatso Group har utfört denna under sista kvartalet 2017.

En nedskrivningsprövning innehåller ett flertal antaganden bland annat avseende framtida marknadsutveckling, möjlighet att uppnå tillväxt, lönsamhetsutveckling och diskonteringsfaktor. Det är således komplexa bedömningar och uppskattningar som företagsledning och styrelse måste göra.

Eftersom goodwillen utgör ett väsentligt belopp samt att de antaganden som krävs inkluderar bedömningar och uppskattningar, som var för sig kan ha en avgörande betydelse för värderingen, har det varit ett särskilt betydelsefullt område i revisionen.

Hur vår revision beaktade det särskilt betydelsefulla området

Inledningsvis kontrollerade vi, tillsammans med PwC:s värderingsspecialister, om de upprättade nedskrivningsprövningarna per segment, genomförts enligt vedertagna principer och metoder.

I vår granskning kontrollerade vi de för nedskrivningsprövningen viktigaste antagandena som företagsledning och styrelse tillämpat såsom tillväxt, lönsamhet och diskonteringsränta. Vi bedömde dessa antaganden genom att jämföra mot Sensys Gatso Groups budget per segment men också mot historiska utfall. Vi genomförde en självständig bedömning med utgångspunkt från marknadsekonomiska förutsättningar för de olika kassagenererande enheterna som ingår i varje segment.

Tillämpade diskonteringsräntor per segment kontrollerade vi mot observerbara marknadsdata. Vi granskade också att utgångspunkten för att fastställa de väsentliga antagandena var konsekventa med föregående år.

Vi granskade de simuleringar och känslighetsanalyser företagsledning och styrelse genomfört. Dessa tester har också legat till grund för vår kontroll av de upplysningar som lämnas i årsredovisningen i not 9.

Som en övergripande kontroll har vi jämfört bolagets börsvärde i relation till de beräknande återvinningsvärdena.

Värdering av uppskjutna skattefordringar hänförliga till underskottsavdrag

Av not 11 framgår att koncernen redovisar en uppskjuten skattefordran som uppgår till ett väsentligt belopp. Fordringarna är hänförlig till skattemässiga underskottsavdrag i Sverige respektive USA.

För att bedöma värdet på de uppskjutna skattefordringarna måste företagsledning och styrelse göra antaganden om storleken på det framtida skattemässiga resultatet vilket påverkas av förutsättningarna i marknaden, den egna prestationen i respektive land och gällande skattelagstiftning. Komplexitet ökar som följd av att verksamheten i Sverige är volatil och då underskottsavdragen i USA är tids- och beloppsbegränsade.

Baserat på fordringarnas storlek och då värderingen inkluderar väsentliga bedömningar har granskning utgjort ett särskilt betydelsefullt område i vår revision.

Hur vår revision beaktade det särskilt betydelsefulla området

Inledningsvis inhämtade vi de kalkyler, både avseende Sverige och USA, som företagsledningen upprättat för att bedöma möjligheten att nyttja underskotten kommande år.

Vi kontrollerade att de prognoser som användes var de som styrelsen godkänt och vi jämförde nettoförsäljning och lönsamhet med tidigare års utfall. Vi granskade att beräkningen var konsekventa med nedskrivningsprövningen av goodwill.

Avseende den amerikanska skattefordran kontrollerade vi, tillsammans med vår skattespecialist, om korrekta förutsättningar tillämpats. Detta då vi bedömde att komplexiteten i USA:s skattesystem avseende underskottsavdrag är relativt hög.

I granskningen undersökte vi om det förelåg några genomförda eller kommande förändringar i skatteregelverket i Sverige respektive USA som kunde påverka möjligheten att utnyttja underskotten eller dess storlek och att dessa i förekommande fall beaktats enligt god redovisningssed.

Vi kontrollerade också att de upplysningar Sensys Gatso Group lämnar i not 11 var korrekta. I samma not framgår att hela det skattemässiga underskottet i Sverige inte tillgångsförts.

Annan information än årsredovisningen och koncernredovisningen

Detta dokument innehåller även annan information än årsredovisningen och koncernredovisningen och återfinns på sidorna 1-21 samt 70-72. Det är styrelsen och verkställande direktören som har ansvaret för denna andra information.

Vårt uttalande avseende årsredovisningen och koncernredovisningen omfattar inte denna information och vi gör inget uttalande med bestyrkande avseende denna andra information.

I samband med vår revision av årsredovisningen och koncernredovisningen är det vårt ansvar att läsa den information som identifieras ovan och överväga om informationen i väsentlig utsträckning är oförenlig med årsredovisningen och koncernredovisningen. Vid denna genomgång beaktar vi även den kunskap vi i övrigt inhämtat under revisionen samt bedömer om informationen i övrigt verkar innehålla väsentliga felaktigheter.

Om vi, baserat på det arbete som har utförts avseende denna information, drar slutsatsen att den andra informationen innehåller en väsentlig felaktighet, är vi skyldiga att rapportera detta. Vi har inget att rapportera i det avseendet.

Styrelsens och verkställande direktörens ansvar

Det är styrelsen och verkställande direktören som har ansvaret för att årsredovisningen och koncernredovisningen upprättas och att de ger en rättvisande bild enligt årsredovisningslagen och, vad gäller koncernredovisningen, enligt IFRS, så som de antagits av EU, och årsredovisningslagen. Styrelsen och verkställande direktören ansvarar även för den interna kontroll som de bedömer är nödvändig för att upprätta en årsredovisning och koncernredovisning som inte innehåller några väsentliga felaktigheter, vare sig dessa beror på oegentligheter eller på fel.

Vid upprättandet av årsredovisningen och koncernredovisningen ansvarar styrelsen och verkställande direktören för bedömningen av bolagets och koncernens förmåga att fortsätta verksamheten. De upplyser, när så är tillämpligt, om förhållanden som kan påverka förmågan att fortsätta verksamheten och att använda antagandet om fortsatt drift. Antagandet om fortsatt drift tillämpas dock inte om styrelsen och verkställande direktören avser att likvidera bo-

laget, upphöra med verksamheten eller inte har något realistiskt alternativ till att göra något av detta.

Revisorns ansvar

Våra mål är att uppnå en rimlig grad av säkerhet om huruvida årsredovisningen och koncernredovisningen som helhet inte innehåller några väsentliga felaktigheter, vare sig dessa beror på oegentligheter eller på fel, och att lämna en revisionsberättelse som innehåller våra uttalanden. Rimlig säkerhet är en hög grad av säkerhet, men är ingen garanti för att en revision som utförs enligt ISA och god revisionssed i Sverige alltid kommer att upptäcka en väsentlig felaktighet om en sådan finns. Felaktigheter kan uppstå på grund av oegentligheter eller fel och anses vara väsentliga om de enskilt eller tillsammans rimligen kan förväntas påverka de ekonomiska beslut som användare fattar med grund i årsredovisningen och koncernredovisningen.

En ytterligare beskrivning av vårt ansvar för revisionen av årsredovisningen och koncernredovisningen finns på Revisorsinspektionens webbplats: www.revisorsinspektionen.se/revisornsansvar. Denna beskrivning är en del av revisionsberättelsen.

Rapport om andra krav enligt lagar och andra författningar

Uttalanden

Utöver vår revision av årsredovisningen och koncernredovisningen har vi även utfört en revision av styrelsens och verkställande direktörens förvaltning för Sensys Gatso Group AB för år 2017 samt av förslaget till dispositioner beträffande bolagets vinst eller förlust.

Vi tillstyrker att bolagsstämman disponerar vinsten enligt förslaget i förvaltningsberättelsen och beviljar styrelsens ledamöter och verkställande direktören ansvarsfrihet för räkenskapsåret.

Grund för uttalanden

Vi har utfört revisionen enligt god revisionssed i Sverige. Vårt ansvar enligt denna beskrivs närmare i avsnittet Revisorns ansvar. Vi är oberoende i förhållande till moderbolaget och koncernen enligt god revisorssed i Sverige och har i övrigt fullgjort vårt yrkesetiska ansvar enligt dessa krav.

Vi anser att de revisionsbevis vi har inhämtat är tillräckliga och ändamålsenliga som grund för våra uttalanden.

Styrelsens och verkställande direktörens ansvar

Det är styrelsen som har ansvaret för förslaget till dispositioner beträffande bolagets vinst eller förlust. Vid förslag till utdelning innefattar detta bland annat en bedömning av om utdelningen är försvarlig med hänsyn till de krav som bolagets och koncernens verksamhetsart, omfattning och risker ställer på storleken av moderbolagets och koncernens egna kapital, konsolideringsbehov, likviditet och ställning i övrigt.

Styrelsen ansvarar för bolagets organisation och förvaltningen av bolagets angelägenheter. Detta innefattar bland annat att fortlöpande bedöma bolagets och koncernens ekonomiska situation, och att tillse att bolagets organisation är utformad så att bokföringen, medelsförvaltningen och bolagets ekonomiska angelägenheter i övrigt kontrolleras på ett betryggande sätt. Den verkställande direktören ska sköta den löpande förvaltningen enligt styrelsens riktlinjer och anvisningar och bland annat vidta de åtgärder som är nödvändiga för att bolagets bokföring ska fullgöras i överensstämmelse med lag och för att medelsförvaltningen ska skötas på ett betryggande sätt.

Revisorns ansvar

Vårt mål beträffande revisionen av förvaltningen, och därmed vårt uttalande om ansvarsfrihet, är att inhämta revisionsbevis för att med en rimlig grad av säkerhet kunna bedöma om någon styrelseledamot eller verkställande direktören i något väsentligt avseende:

- företagit någon åtgärd eller gjort sig skyldig till någon försummelse som kan föranleda ersättningsskyldighet mot bolaget

- på något annat sätt handlat i strid med aktiebolagslagen, årsredovisningslagen eller bolagsordningen.

Vårt mål beträffande revisionen av förslaget till dispositioner av bolagets vinst eller förlust, och därmed vårt uttalande om detta, är att med rimlig grad av säkerhet bedöma om förslaget är förenligt med aktiebolagslagen.

Rimlig säkerhet är en hög grad av säkerhet, men ingen garanti för att en revision som utförs enligt god revisionssed i Sverige alltid kommer att upptäcka åtgärder eller försummelser som kan föranleda ersättningsskyldighet mot bolaget, eller att ett förslag till dispositioner av bolagets vinst eller förlust inte är förenligt med aktiebolagslagen.

En ytterligare beskrivning av vårt ansvar för revisionen av förvaltningen finns på Revisorsinspektionens webbplats: www.revisorsinspektionen.se/revisornsansvar. Denna beskrivning är en del av revisionsberättelsen.

Revisorns granskning av bolagsstyrningsrapporten

Det är styrelsen som har ansvaret för bolagsstyrningsrapporten på sidorna 28-35 och för att den är upprättad i enlighet med årsredovisningslagen.

Vår granskning har skett enligt FAR:s uttalande RevU 16 Revisorns granskning av bolagsstyrningsrapporten. Detta innebär att vår granskning av bolagsstyrningsrapporten har en annan inriktning och en väsentligt mindre omfattning jämfört med den inriktning och omfattning som en revision enligt International Standards on Auditing och god revisionssed i Sverige har. Vi anser att denna granskning ger oss tillräcklig grund för våra uttalanden.

En bolagsstyrningsrapport har upprättats. Upplysningar i enlighet med 6 kap. 6 § andra stycket punkterna 2-6 årsredovisningslagen samt 7 kap. 31 § andra stycket samma lag är förenliga med årsredovisningens och koncernredovisningens övriga delar samt är i överensstämmelse med årsredovisningslagen.

Öhrlings PricewaterhouseCoopers AB, Torsgatan 21, 113 97 Stockholm, utsågs till Sensys Gatso Group ABs revisor av bolagsstämman den 12 maj 2017 och har varit bolagets revisor sedan 18 april 2011.

Jönköping den 17 april 2018

Öhrlings PricewaterhouseCoopers AB

Martin Odqvist
Auktoriserad revisor
Huvudansvarig revisor

Magnus Brändström
Auktoriserad revisor

Aktieägarinformation

Sensys Gatso Group AB (publ) publicerar följande ekonomiska information:

» Första kvartalet 2018, 17 maj

» Andra kvartalet 2018, 30 augusti

» Tredje kvartalet 2018, 22 november

Årsredovisning och övriga rapporter finns tillgängliga på vår webbplats på www.sensysgatso.com och kan också beställas direkt från Sensys Gatso.

Årsstämma

Sensys Gatso håller ordinarie årsstämma den 17 maj 2018 kl. 15.00 på Elite Stora Hotellet, Hotellplan, Jönköping.

Rätt att delta i årsstämman

För att få delta i Sensys Gatsos årsstämma måste aktieägare, senast den 11 maj 2018, vara registrerade i den av Euroclear Sweden AB förda aktieboken. Dessutom måste de, senast den 11 maj 2018, anmäla sin avsikt att delta i årsstämman.

Aktieägare som låtit förvaltarregistrera sina aktier måste, för att ha rätt att delta i årsstämman och utöva sin rösträtt, tillfälligt inregistrera aktierna i eget namn. Sådan omregistrering ombesörjs av förvaltaren/banken och ska vara verkställd hos Euroclear Sweden AB den 11 maj 2018.

Anmälan

Anmälan om deltagande i årsstämman ska göras till Sensys Gatso senast den 11 maj kl. 12.00, via post:

Sensys Gatso Group AB
Box 2174
550 02 Jönköping

via telefon: +46 (0)36-34 29 98
via fax: +46 (0)36-12 56 99
eller via e-post: info@sensysgatso.com

Revisionsutskott

Till följd av bolagets storlek har bedömningen gjorts att inget speciellt revisionsutskott är nödvändigt.

Ersättningsutskott

Inget särskilt ersättningsutskott utses inom bolaget. Frågor avseende ersättning till verkställande direktör hanteras av styrelsens ordförande och stäms av med övriga styrelsemedlemmar.

Beslut om ersättningar till övriga medarbetare i ledande ställningar tas av verkställande direktören i samråd med styrelsens ordförande.

Valberedning

Valberedningen utarbetar förslag till årsstämman avseende val av och arvode till styrelseledamöter och revisorer. Valberedningen sammanträder vid behov, dock minst en gång årligen. Valberedningen i Sensys Gatso Group AB (publ) består sedan årsstämman den 18 maj 2017 av följande ledamöter:

Timo Gatsonides, för eget innehav (ordförande)
T +31 6 22 775 901
E-post: t.gatsonides@sensysgatso.com

Per Wall, för eget innehav
T 070 955 00 22
E-post: per.wall@penser.se

Jan Johansson, utsedd av Inger Bergstrand
T 08-149502 eller 0706-709047
E-post: jjfab@telia.com

Clas Ödman, som styrelseordförande i Sensys Gatso
T 070-852 8512
E-post: claes.odman@ascom.com

Eventuella förslag till valberedningen ska lämnas in till ordförande Timo Gatsonides.

Kontakt för ekonomisk information

Chief Financial Officer Simon Mulder
T +31 (0)23 525 50 50
E-post: s.mulder@sensysgatso.com

Adresser

Sensys Gatso Group AB

Vasavägen 3c, SE-554 54 Jönköping
Box 2174, SE-550 02 Jönköping, Sverige
T 036-34 29 80
E-post info@sensysgatso.com
Organisationsnummer 556215-4459
VAT-nummer SE556215445901

Sensys Gatso Sweden AB

Vasavägen 3c, SE-554 54 Jönköping
Box 2174, SE-550 02 Jönköping, Sverige
T 036-34 29 80
E-post info@sensysgatso.com
Organisationsnummer 556811-3376
VAT-nummer SE556811337601

Utvecklingskontor
C/o Technosite
Smedgränd 3, SE-753 20 Uppsala
T 018-18 66 67

Sensys Gatso Group AB Middle East

P.O. Box 371127, Dubai
Dubai Airport Freezone, Building 5EA,
Office G03, Förenade arabemiraten
T +971 50 4549 300
E-post dubai@sensysgatso.com

Sensys Gatso Netherlands BV

Claes Tillyweg 2
2031 CW Haarlem
PO BOX 4959
2003 EZ Haarlem, Nederländerna
T +31 23 5255050
E-post info@sensysgatso.com

Sensys Gatso Australia Pty Ltd

Melbourne-kontor
Unit 8 11-12 Phillip Court
Port Melbourne, VIC 3207, Australien
T +61 3 9647 6470
E-post sales@gatso.com.au

Sydney-kontor
Unit 8
64 Talavera Road
North Ryde, NSW 2113, Australien
T +61 2 9870 7000
E-post contact@gatso.com.au

Gatso Deutschland GmbH

Hofstr. 64
40723 Hilden, Tyskland
T +49 2103 9689 760
E-post vertrieb@gatso.com

Sensys Gatso USA, Inc.

900 Cummings Center
Suite 222-T
Beverly, MA 01915, USA
T +1 978 922 7294
E-post ussales@gatso.com

Sensys Gatsos webbplats – www.sensysgatso.com – innehåller detaljerad och uppdaterad information om ekonomi. På webbplatsen finns också en prenumerationstjänst för den som önskar prenumerera på pressmeddelanden och rapporter via e-post.

Sensys Gatso Group

Årsredovisning 2017 © 2018 Sensys Gatso Group AB. SENSYS® är ett registrerat varumärke. Tryckt på miljövänligt papper.

Sensys Gatso Group AB är världsledande inom trafiksäkerhetslösningar för länder, städer och åkeriägare. Sensys Gatso Group har dotterbolag i Australien, Tyskland, Nederländerna, Sverige och USA, samt en filial i Förenade Arabemiraten. Sensys Gatso Groups aktie är noterad på Nasdaq Stockholm. Koncernen har 167 anställda.

Sensys Gatso - Making traffic safer®

www.sensysgatso.com